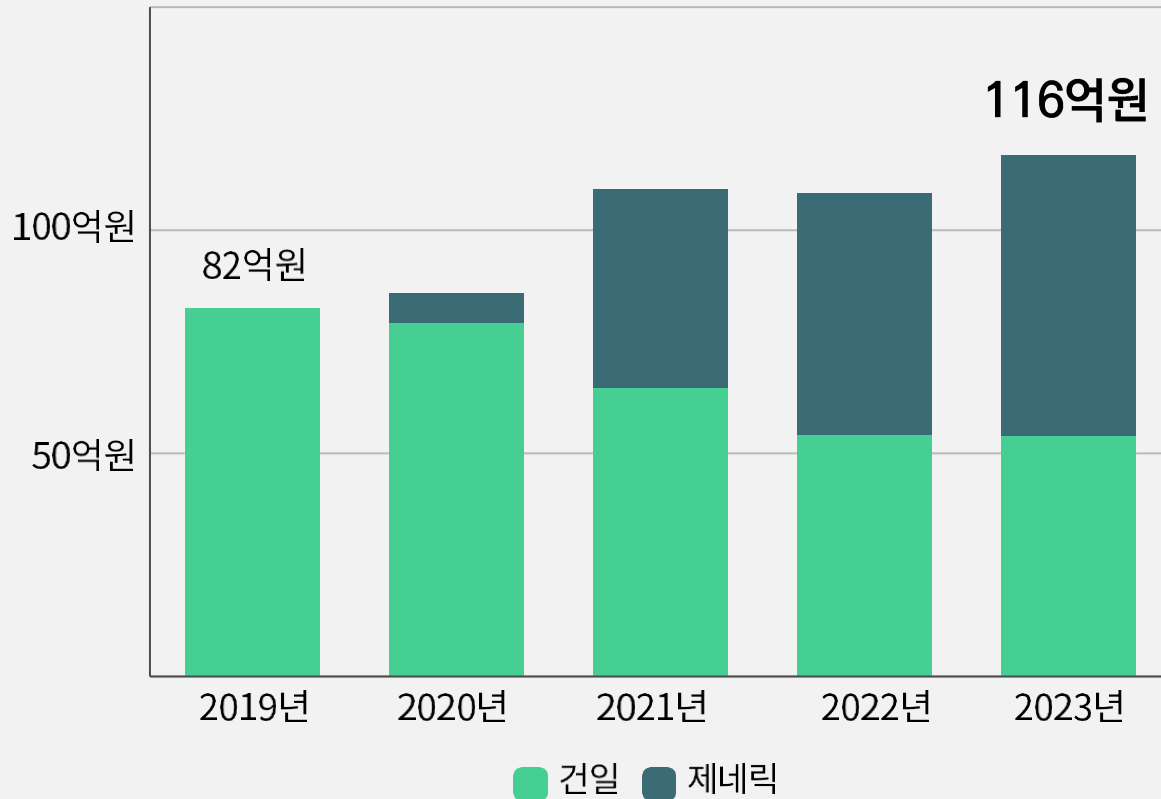


# Market

## 국내시장 현황

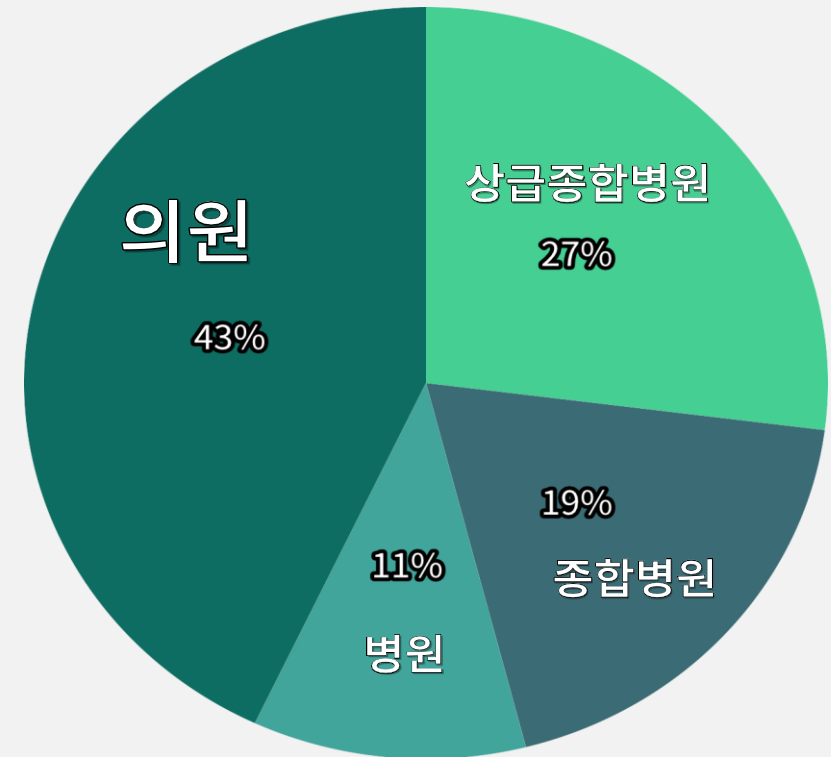
1. 국내시장은 2019년 82억원에서 2023년 116억원대 시장 형성
2. 의원 43%, 나머지 병원급에서 57% 시장 형성 (로컬시장 약 45억원 수준)

**CAGR: 약 10%, 100억원대의 시장**



# 파마멜라토닌서방정2mg

Ref) UBIST, Non-reimbursement(비급여), 종별 전체



**로컬과 병원급 모두 많이 쓰이는 약물**

# Market

## 경쟁사 현황

# 파마멜라토닌서방정2mg

1. 오리지널사 건일제약이 매출 점유율 46%이나, 판매량은 30% 수준
2. 단가가 높은 건일/한림은 병원급 이상에서 주로 매출 생성
3. 단가가 낮은 영진약품 외 다수 제약사가 로컬 정신과에서 매출 생성

Ref) UBIST, Non-reimbursement(비급여), 종별 전체

매출 순위	제품	판매사	단가	23년 매출	23년 매출 점유율	23년 판매량 점유율	제조사
1 등	서카딘	건일제약	950원	5,396,306,347원	46.2%	29.4%	건일제약
2 등	멜라퀵	대웅바이오	500원	2,000,318,728원	17.1%	20.7%	마더스
3 등	멜라토	한림제약	800원	883,951,008원	7.6%	5.3%	건일제약
4 등	서카톤 피알	안국약품	300원	572,181,394원	4.9%	9.9%	비보존제약
5 등	라톤	SK케미칼	350원	545,703,891원	4.7%	8.1%	비보존제약
6 등	영진 멜라토닌	영진약품	400원	503,125,024원	4.3%	6.5%	비보존제약
7 등	멜라 엠	마더스	490원	438,033,516원	3.7%	4.1%	마더스
8 등	멜라딘	비보존제약	300원	341,502,483원	2.9%	5.9%	비보존제약
9 등	서카토닌	일통제약	440원	329,175,141원	2.8%	3.9%	마더스
10 등	이지딘	한국비엔씨	450원	160,575,000원	1.4%	1.8%	비보존제약
11 등	메카딘	휴텍스	590원	158,842,991원	1.4%	1.4%	마더스
12 등	멜라탄	제일약품	790원	97,608,105원	0.8%	0.6%	건일제약
13 등	멜토원	하나제약	600원	86,490,603원	0.7%	0.8%	마더스
14 등	멜라원	한울바이오	400원	68,691,670원	0.6%	0.9%	마더스
15 등	멜라	동광제약	800원	45,220,366원	0.4%	0.3%	마더스
16 등	슬라벨	씨엠지제약	935원	31,286,567원	0.3%	0.2%	건일제약
17 등	멜라웰	동국제약	1000원	16,743,720원	0.1%	0.1%	마더스
18 등	펜믹스 멜라토닌	펜믹스	360원	9,014,254원	0.1%	0.1%	건일제약

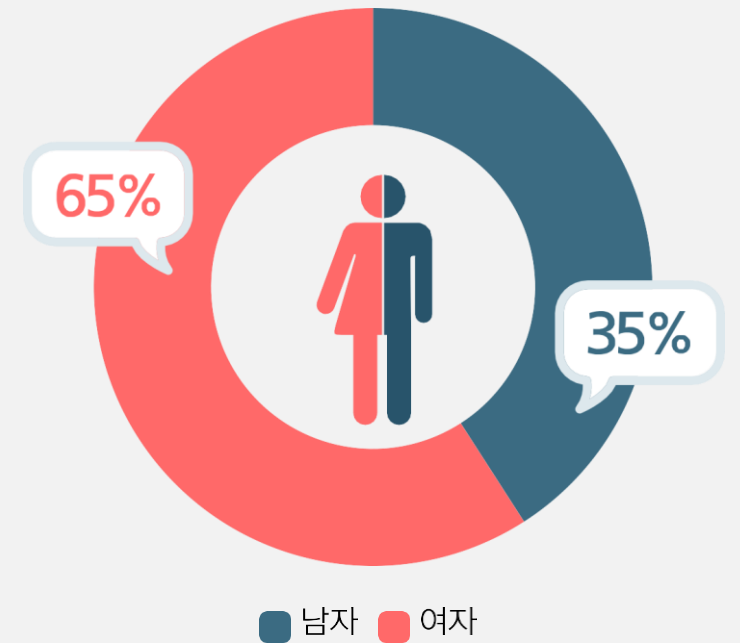
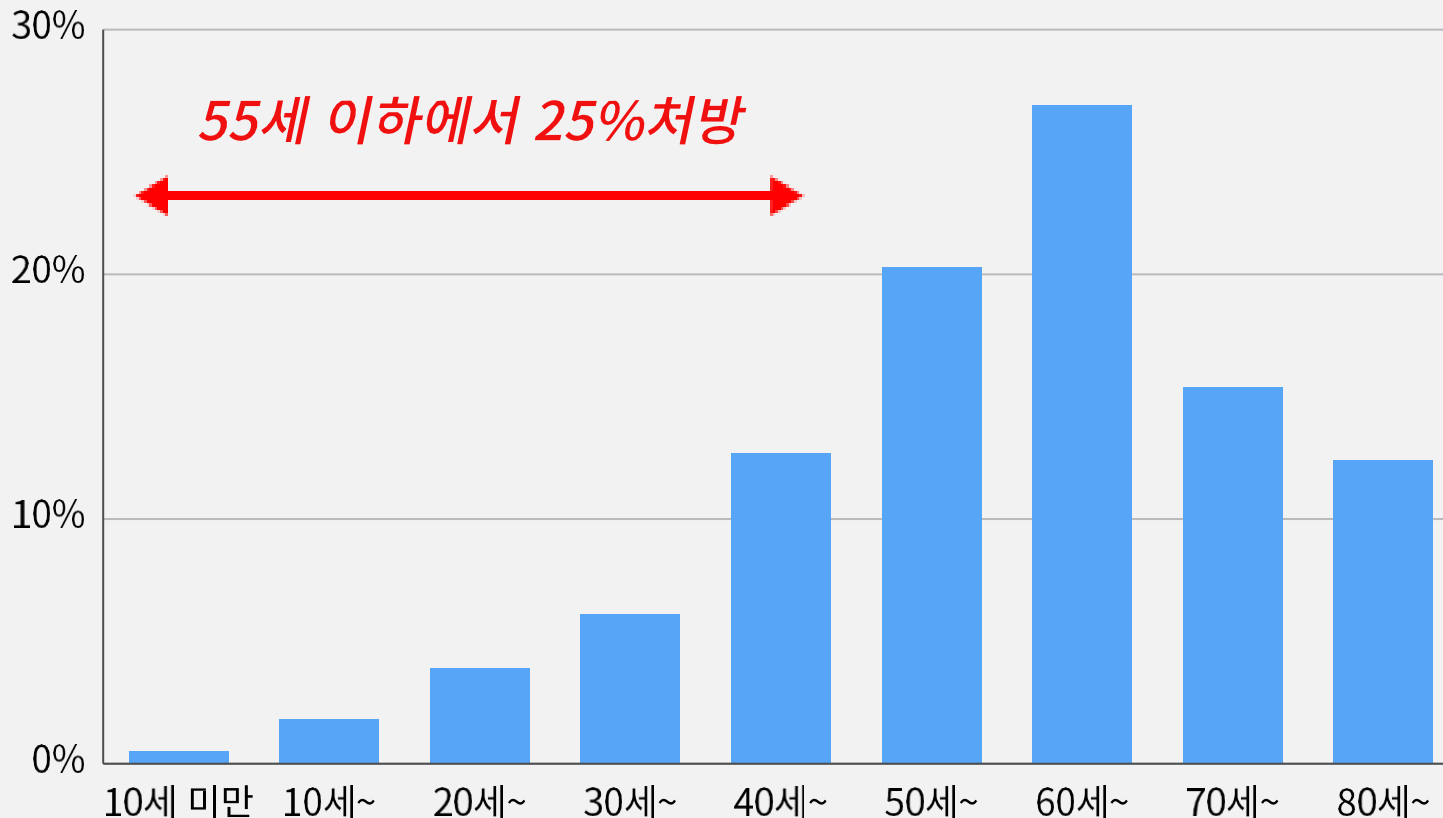
# Market

## 처방 연령

# 파마멜라토닌서방정2mg

1. 처방은 불면증 환자가 많은 고령에서 75% 처방. 처방연령이 아닌 55세 이하에서도 25% 처방 이루어짐

Ref) UBIST, 의원급 기준



Ref) UBIST, 의원급, 정신건강의학과 기준

나이	10세 미만	10~19세	20~29세	30~39세	40~49세	50~59세	60~69세	70~79세	80세 이상
비율	0.5%	1.8%	3.9%	6.1%	12.7%	20.3%	26.9%	15.4%	12.4%