



목 차

1

접속경로 및 회원가입

2

공개자료 제출내역 조회

3

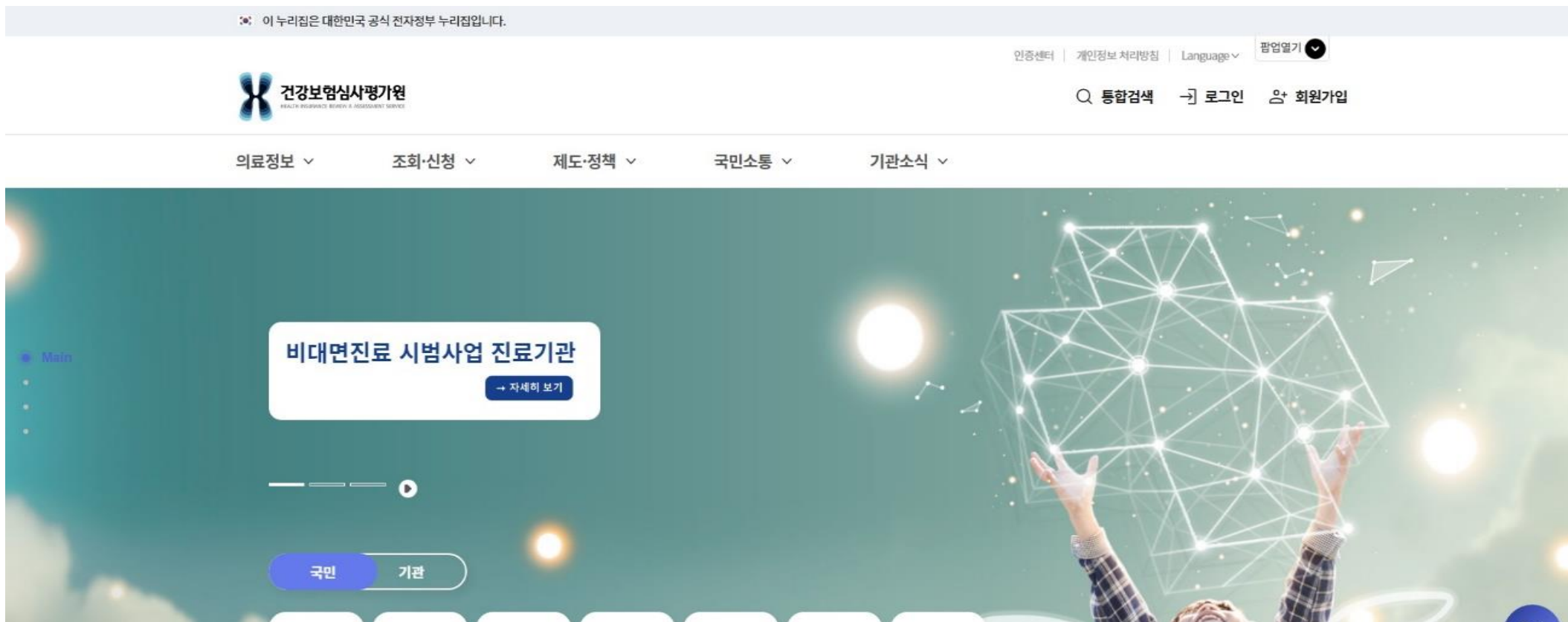
공개자료 추가 제출

4

기존 공개자료 정정(수정, 제외)

1. 접속경로 및 회원가입

1-1. 접속경로



건강보험심사평가원 국민포털에 접속 (<https://www.hira.or.kr>)


1. 접속경로 및 회원가입

1-1. 접속경로

HIRA Service

건강보험심사평가원장
강종구입니다.

인사말 CEO 메시지



조직도 오시는길 HIRA사보

주요연계업무

- 1 요양기관업무포털
- 2 보건의료자원 통합신고포털
- 3 병원평가통합포털
- 4 보건의료 빅데이터개방시스템
- 5 의약품관리종합정보센터
- 6 지출보고서 관리시스템**



지출보고서 관리시스템

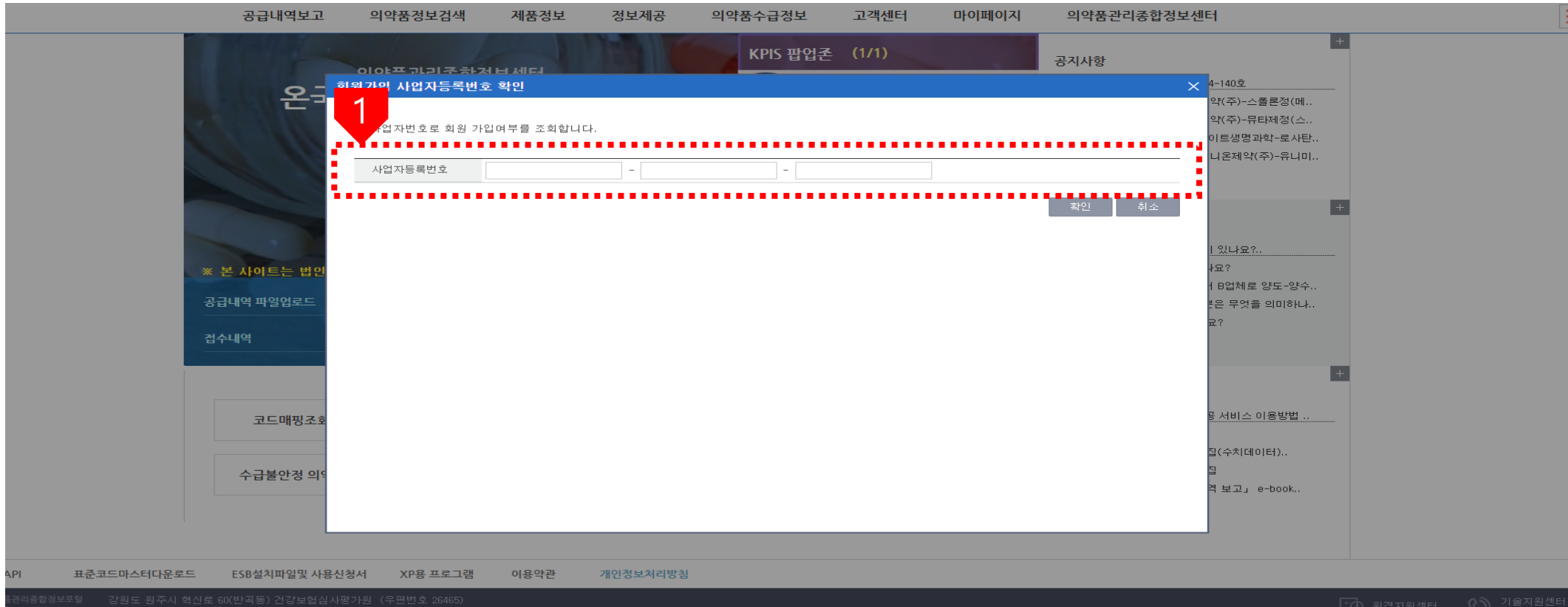
의약품·의료기기 지출보고서 실태조사 수집 및 공개 등을 위한 지출보고서 관리시스템입니다.

바로가기 >

스크롤을 아래로 이동한 후 주요연계업무에서 [6 지출보고서 관리시스템]을 선택 클릭

1. 접속경로 및 회원가입

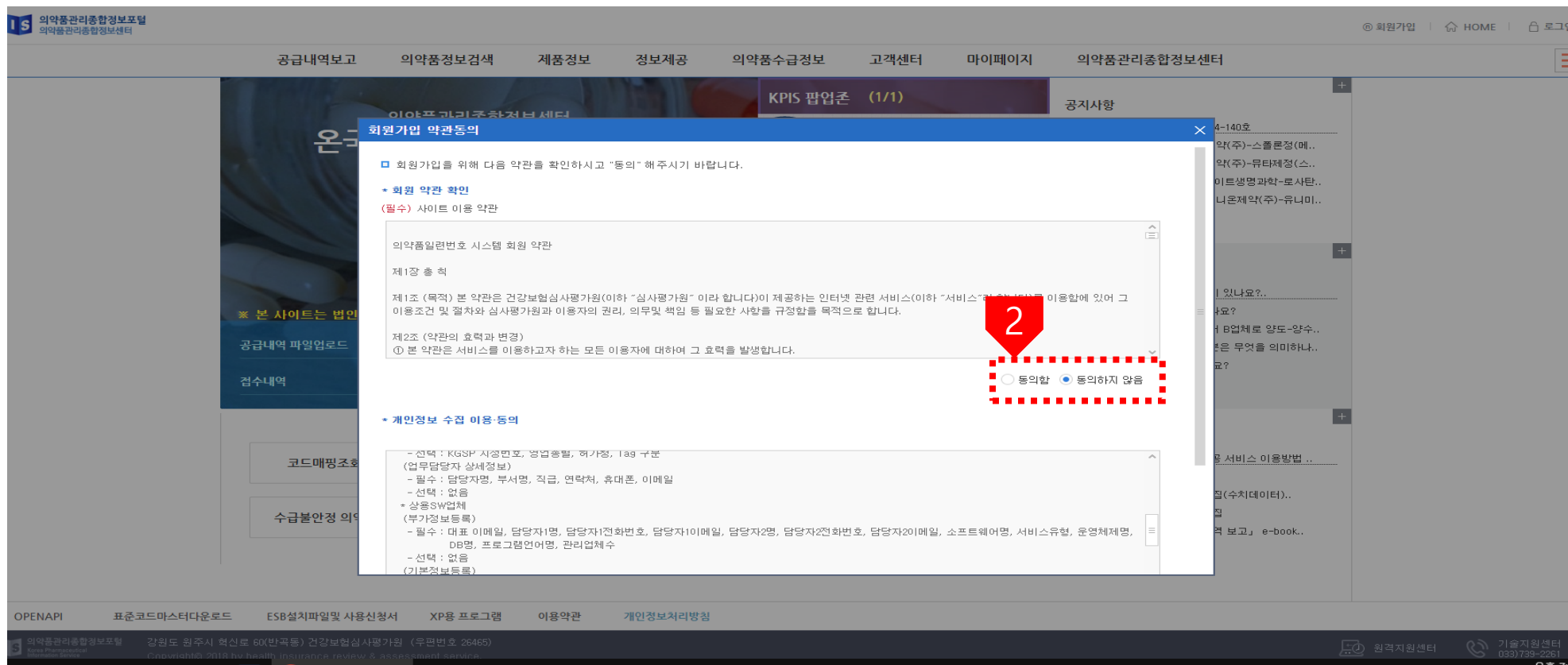
1-2. 회원가입(의약품공급업체)



사업자등록번호를 입력 후 [확인] 버튼 클릭

1. 접속경로 및 회원가입

1-2. 회원가입(의약품공급업체)



회원약관 내용을 확인 후 동의여부를 선택

1. 접속경로 및 회원가입

1-2. 회원가입(의약품공급업체)

회원가입 정보입력

의약품관리종합정보센터에 회원으로 가입합니다.

기본정보등록

회원구분: 한국제약협회 한국수의약품수출입협회 의약품 공급업체 SW업체

업체명: * 사업자등록증 상의 사업자명

아이디: * 6~12자의 영문 소문자와 숫자를 입력해주세요

비밀번호: * 9자리 이상의 영문 소문자, 특수문자, 숫자를 혼합하여 입력해주세요. (허용특수문자: !@#\$%^&*~)

비밀번호 확인: * 비밀번호 확인을 위해 다시 입력해 주세요.

비밀번호 확인질문: 선택하세요.

비밀번호 확인대답: * 비밀번호 분실을 대비해서 본인만이 알 수 있는 답을 입력합니다. * 분실시 의약품센터에서는 어떠한 책임도 지지 않음을 알려드립니다. 인수인계 필수.

대표자 성명:

사업자등록번호: 607-86-12034

본사사업자등록번호: - - (사업자번호와 동일)

대표 전화번호: - -

대표 휴대전화번호: - -

대표 팩스번호: - -

주소:

회원가입 각 항목을 입력 후 가입완료

1. 접속경로 및 회원가입

1-2. 회원가입(의료기기업체)

The screenshot shows the HIRA portal login page with the following registration options:

- 보장기관**: 의료급여등 심사평가원과 업무 처리를 담당하는 시, 군, 구 등 보장기관
- 청구 S/W 개발업체 회원**: 청구심사용 S/W 개발업체
- 보험회사 · 공제조합**: 자동차보험 진료수가 심사결과에 대한 이의제기 신청 등을 희망하는 보험회사 및 공제조합
- 계약회사회원**: 심사평가원에 의해 평가 신청 자료를 제출할 계약회사
- 의료기기업체회원**: 심사평가원에 의료기기공급목록 자료를 제출할 의료기기업체 (This option is highlighted with a red dashed box and a red arrow labeled '1')
- 품질검사기관회원**: 진단용방사선발생장치와 특수 의료장비의 안전관리 및 영상 검사의 품질을 검사하는 기관
- 보건약단체회원**: 대한병원협회, 대한의사협회, 대한치과의사협회, 대한한의사협회, 대한약사회, 대한간호협회
- 전문가심사위원**: 분석심사를 위한 전문가심사위원회(PRC)위원 (온라인회의)

건강보험심사평가원 국민포털 회원가입화면에서 **[의료기기업체회원]**을 클릭

1. 접속경로 및 회원가입

1-2. 회원가입(의료기기업체)

HIRA 포털 로그인

로그인 / 회원가입 / 아이디 찾기 / 비밀번호 찾기

회원가입

• 고객님께서 해당되는 회원종류를 선택하시면 보다 편리하게 가입절차를 진행하실 수 있습니다.

Step1 약관동의 > Step2 개인/법인확인 > Step3 회원정보입력 > Step4 가입완료

약관동의

이 이용약관 및 개인정보 수집 및 이용 안내를 확인해 주세요.

전체동의

회원약관 (필수)

건강보험심사평가원 홈페이지 회원 이용약관

제1장 총칙

제1조 (목적)

본 약관은 건강보험심사평가원(이하 "심사평가원")이 제공하는 인터넷 관련 서비스(이하 "서비스")를 이용함에 있어 그 이용조건 및 절차와 심사평가원과 이용자의 권리·의무·책임 등 필요한 사항을 규정함을 목적으로 합니다.

제2조 (약관의 효력과 변경)

본 약관은 서비스 이용에 동의하고자 하는 모든 이용자에게 배포되며, 효력을 발생합니다.

필수 위와 같이 이용약관에 동의하십니까? 동의함 동의하지않음

필수 위와 같이 이용약관에 동의하십니까? 동의함 동의하지않음

회원약관 내용을 확인 후 동의여부를 선택

1. 접속경로 및 회원가입

1-2. 회원가입(의료기기업체)

HIRA 포털 로그인

로그인 / 회원가입 / 아이디 찾기 / 비밀번호 찾기

회원가입

1 Step1 약관동의 > Step2 개인/법인확인 > Step3 회원정보입력 > Step4 가입완료

의료기기업체 확인

● 건강보험심사평가원에 계약회사로 이미 등록되어 있는지 확인합니다. ● *표시는 필수 입력사항입니다.

사업자등록번호* 3자리 - 2자리 - 5자리

대표자명*

취소 다음

가입여부 확인을 위해 사업자등록번호, 대표자명을 입력 후 [다음] 버튼을 클릭

1. 접속경로 및 회원가입

1-2. 회원가입(법인CSO)

지출보고서관리시스템 (KOPS)
건강보험심사평가원 의약품관리종합정보센터

지출보고서 실태조사 고객센터



지출보고서 실태조사

| 조사일정 | '24. 6. 3. ~ 7. 31. (2개월)
 | 조사대상 | 의약품/의료기기 공급자 및 판촉영업자
 | 조사내용 | '23년도 지출보고서 작성 및 일반현황
 | 결과공표 | '24.12월 중 보건복지부 홈페이지

- 지출보고서 작성지침 다운로드

의약품 작성지침
 의료기기 작성지침

공 지 사 항

- 지출보고서 실태조사 세부시행계획 (2023-04-11)
- 지출보고서 실태조사 보도자료 (2023-03-27)

FAQ

- 핸드폰번호는 개인정보인데, 필수로 제출해야 하는 지 궁금합니다.
- 개별 기업의 회계연도에 따라 지출보고서 제출기간이 달라지나요?
- 실태조사 시 증빙자료도 제출하여야 하나요?
- 요양기관 기호를 알 수 없는 경우 어떻게 확인해야 하나요?

회원가입

의약품공급업체

의약품의 품목허가를 받은 자, 수입업자, 의약품 도매상

의약품 공급업체 가입하기

의료기기업체

제조, 수입업자, 판매, 임대업자

의료기기 회원 가입하기

법인 판촉영업자(CSO)

사업자등록번호를 보유한 의약품, 의료기기 판매(또는 임대) 촉진 업무를 위탁 받은 자
* 개인 사업자가 포함

법인CSO 회원 가입하기 (사업자등록번호 있는 경우)

개인 판촉영업자(CSO)

사업자등록번호가 없는 의약품, 의료기기 판매(또는 임대) 촉진 업무를 위탁 받은 자

개인CSO 회원 가입하기 (사업자등록번호 없는 경우)

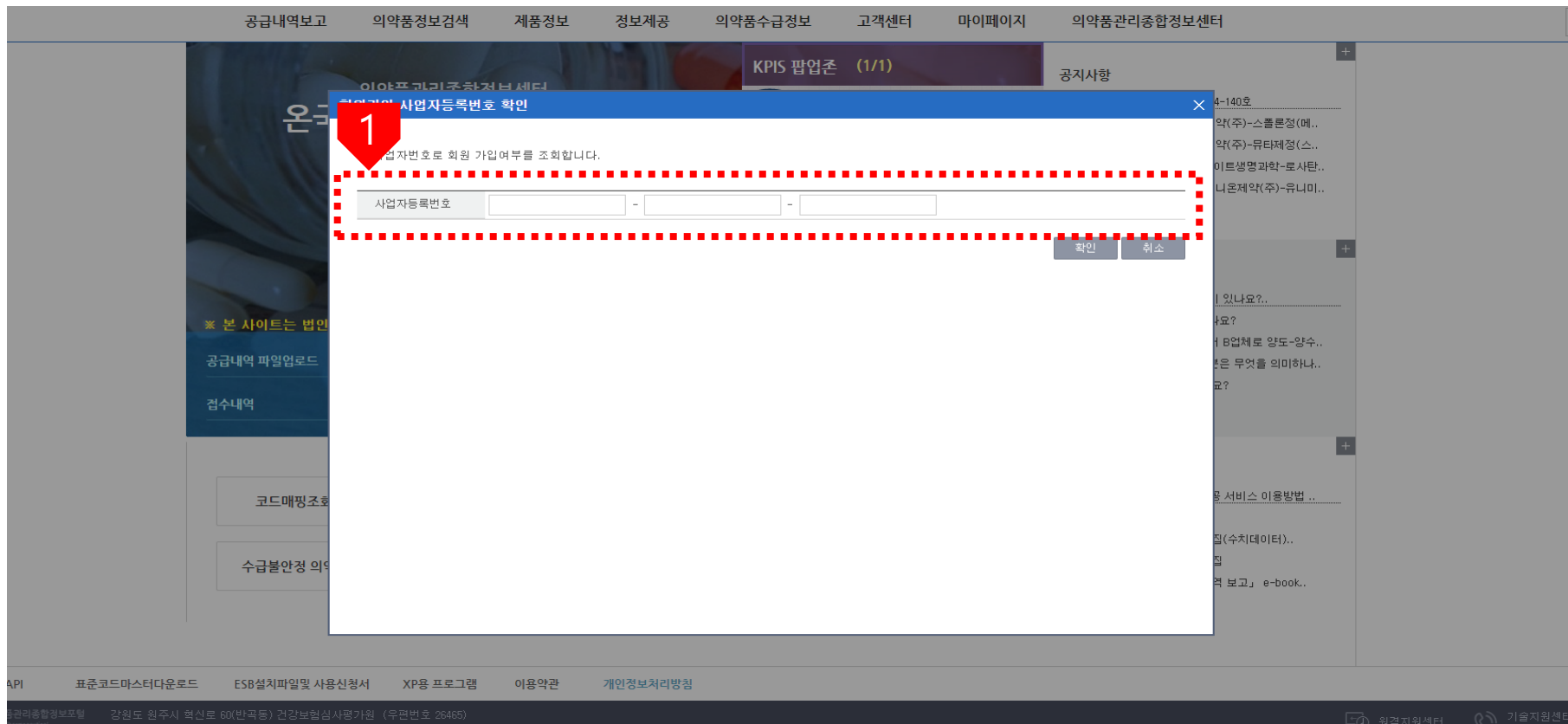
취소

이용약관 개인정보처리방침

- ① 상단 **[회원가입]**을 클릭
- ② 업무유형에 따라 회원그룹을 선택 클릭

1. 접속경로 및 회원가입

1-2. 회원가입(법인CSO)



가입여부 확인을 위해 사업자등록번호를 입력 후 [확인] 버튼을 클릭

1. 접속경로 및 회원가입

1-2. 회원가입(법인CSO)

지출보고서관리시스템 (KOPS)
건강보험심사평가원 의약품관리종합정보센터

회원가입 약관동의

□ 회원가입을 위해 다음 약관을 확인하시고 "동의" 하여 주시기 바랍니다.

* 회원 약관 확인(필수)

[건강보험심사평가원 홈페이지 회원 이용약관]

제1장 총칙

제1조 (목적)
본 약관은 건강보험심사평가원(이하 "심사평가원" 이라 합니다)이 제공하는 인터넷 관련 서비스(이하 "서비스"라 합니다)를 이용함에 있어 그 이용조건 및 절차와 심사평가원과 이용자의 권리, 의무 및 책임 등 필요한 사항을 규정함을 목적으로 합니다.

약관의 효력과 변경)
본 약관은 서비스를 이용하고자 하는 모든 이용자에 대하여 그 효력을 발생합니다.

본 약관의 내용은 서비스의 일부 화면 또는 기타 방법 등에 의하여 이를 공지하거나 그 내용을 회원에게 통지함으로써 효력이 발생됩니다.

(필수) 위와 같이 이용 약관에 동의하십니까? 동의함 동의하지 않음

* 개인정보 수집 이용 동의(필수)

항목	수집목적	보유이용기간
업체명, 아이디, 비밀번호, 사업자등록번호	가입자 기관 정보 확인	회원 탈퇴시까지

(필수) 개인정보보호법 제15조에 따라 개인정보 처리에 동의하십니까?
 동의함 동의하지 않음

확인 취소

이용약관 개인정보처리방침

KOPS 지출보고서관리시스템 강원도 원주시 혁신로 60(반곡동) 건강보험심사평가원 (우편번호 26465)
Copyright © 2019 by health insurance review & assessment service.

원격지원센터 | 헬프데스크
030)739-2761, 65, 60

회원약관 내용을 확인 후 동의여부를 선택하고 [확인] 버튼을 클릭

1. 접속경로 및 회원가입

1-2. 회원가입(법인CSO)

지출보고서관리시스템 (KOPS)
건강보험심사평가원 의약품관리종합정보센터

회원가입 | HOME | 로그인

지출보고서 | 고객센터 | 도움말

1 회원가입

법인CSO 회원가입 정보입력

지출보고서 관리시스템 (KOPS) 법인CSO 회원 신청 (*는 필수입력정보)

* 회원구분: 법인CSO

* 업체명: * 사업자등록증 상의 사업자명

* 아이디: * 6~12자의 영문 소문자와 숫자를 입력해주세요. 중복확인

* 비밀번호: * 9자리 이상의 영문 소문자, 특수문자, 숫자를 혼합하여 입력해주세요. (허용특수문자: !@#%*^&+())

* 비밀번호 확인: 비밀번호 확인을 위해 다시 입력해 주세요.

* 비밀번호 확인질문: 선택하세요.

* 비밀번호 확인대답: * 비밀번호 분실을 대비해서 본인만이 알 수 있는 답을 입력합니다.

대표자 성명

* 사업자등록번호: 6078612034

대표 전화번호: 선택 - -

대표 휴대전화번호: 선택 - -

주소: 검색

대표 이메일: 선택하세요

확인 취소

이용약관 개인정보처리방침

Copyright © 2018 by health insurance review & assessment service.

원격지원센터 헬프데스크 030) 739-2761, 66, 60

회원가입 각 항목을 입력 후 [확인] 버튼을 클릭

1. 접속경로 및 회원가입

1-2. 회원가입(개인CSO)

지출보고서관리시스템 (KOPS)
건강보험심사평가원 의약품관리종합정보센터

◎ 회원가입 HOME 로그인 도움말

지출보고서 실태조사 고객센터

지출보고서관리시스템 이용안내

회원가입 > 공동인증서 로그인 > 영업형태별 업허가신고번호별 업체정보 작성

공개동의 및 최종제출 < 기재내역 점검결과 확인 < 지출보고서 작성

건전한 판매질서, 높아지는 국민 신뢰

의약품·의료기기 지출보고서관리시스템

정부: 의약품, 의료기기 투명성을 강화 ↑

의약품, 의료기기 신뢰도 증가 ↑

기업: 의약품, 의료기기 신뢰도 증가 ↑

국민: 의약품, 의료기기 투명성을 강화 ↑

지출보고서 제출 바로가기 | 요양기관조회 바로가기

지출보고서 실태조사

| 조사일정 | '24. 6. 3. ~ 7. 31. (2개월)

| 조사대상 | 의약품/의료기기 공급자 및 판촉영업자

| 조사내용 | '23년도 지출보고서 작성 및 일반현황

| 결과공표 | '24.12월 중 보건복지부 홈페이지

- 지출보고서 작성지침 다운로드

의약품 작성지침 | 의료기기 작성지침

공지사항

- 지출보고서 실태조사 세부시행계획 (2023-04-11)
- 지출보고서 실태조사 보도자료 (2023-03-27)

FAQ

- 웬드론번호는 개인정보인데, 필수로 제출해야 하는 지 궁금합니다.
- 개별 기업의 회계연도에 따라 지출보고서 제출기간이 달라지나요?
- 실태조사 시 증빙자료도 제출하여야 하나요?
- 요양기관 기호를 알 수 없는 경우 어떻게 확인해야 하나요?

회원가입

의약품공급업체

의약품의 품목허가를 받은 자, 수입업자, 의약품 도매상

의약품 공급업체 가입하기

의료기기업체

제조, 수입업자, 판매, 임대업자

의료기기 회원 가입하기

법인 판촉영업자(CSO)

사업자등록번호를 보유한 의약품·의료기기 판매(또는 임대) 촉진 업무를 위탁 받은 자
* 개인 사업자가 포함

법인CSO 회원 가입하기 (사업자등록번호 있는 경우)

개인 판촉영업자(CSO)

사업자등록번호가 없는 의약품·의료기기 판매(또는 임대) 촉진 업무를 위탁 받은 자

개인CSO 회원 가입하기 (사업자등록번호 없는 경우)

취소

- ① 상단 [회원가입]을 클릭
- ② 업무유형에 따라 회원그룹을 선택 클릭

1. 접속경로 및 회원가입

1-2. 회원가입(개인CSO)

HIRA 포털 로그인 로그인 / 회원가입 / 아이디 찾기 / 비밀번호 찾기

본인인증

건강보험심사평가원은 건강정보 서비스를 원활하게 사용하기 위해 본인인증 절차를 가지도록 하고 있습니다.
간편인증, 모바일 인증, 공동인증서 인증로 본인확인을 진행해 주십시오.

주민등록번호를 입력 후 인증하기 버튼을 눌러주세요

주민등록번호 * 주민번호 앞자리 - 주민번호 뒷자리

1
인증 방법을 선택하여 진행하세요

간편 인증

인증하기

휴대폰 인증

인증하기

공동인증서 인증

인증하기

* Internet Explorer 브라우저 사용자자의 경우 NICE평가정보에 대한 신뢰할 수 있는 사이트 설정이 필요합니다. 설정방법: [도구]>[인터넷 옵션]>[보안]>[신뢰할 수 있는 사이트]>[사이트]버튼 클릭 > <https://nice.checkplus.co.kr> 입력 후 추가버튼 클릭

취소

COPYRIGHT © 2021 by HEALTH INSURANCE REVIEW & ASSESSMENT SERVICE.

가입여부 확인을 위해 본인인증 방법 중 1가지를 선택하여 본인인증 진행

1. 접속경로 및 회원가입

1-2. 회원가입(개인CSO)

개인정보보고서 실태조사 고객센터 도움말

1

지출보고서 관리시스템(KOPS) 개인CSO 회원 신청(*는 필수입력정보)

* 회원구분

* 성명 * 사업자등록증 상의 사업자명

* 아이디 중복확인 * 6~12자의 영문 소문자와 숫자를 입력해주세요

* 비밀번호 * 9자리 이상의 영문 소문자, 특수문자, 숫자를 혼합하여 입력해주세요. (허용특수문자 : !@#%^&*+)

* 비밀번호 확인 비밀번호 확인을 위해 다시 입력해 주세요.

전화번호 - -

대표 휴대폰번호 - -

주소

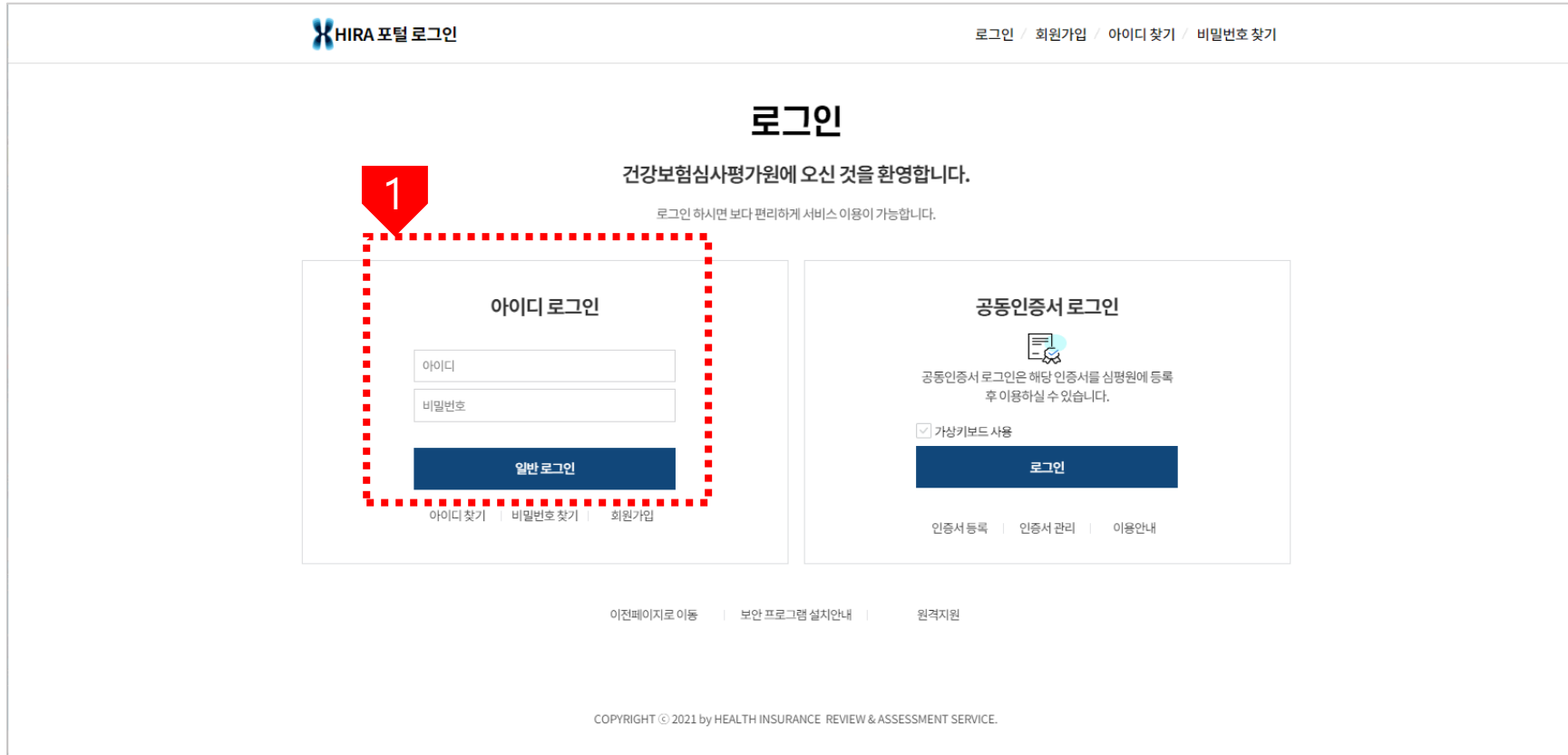
이메일 @

이용약관 개인정보처리방침

회원가입 각 항목을 입력 후 [확인] 버튼을 클릭

1. 접속경로 및 회원가입

1-3. 공동인증서 등록



지출보고서관리시스템 상단의 [로그인] 버튼을 클릭하여 심사평가원 로그인 화면으로 이동
로그인 화면에서 아이디와 비밀번호를 입력 후 **[일반로그인]** 버튼 클릭

1. 접속경로 및 회원가입

1-3. 공동인증서 등록

이 누리집은 대한민국 공식 전자정부 누리집입니다.



1

인증센터 | 개인정보처리방침 | Language | 팝업열기

통합검색 | 로그인 | 회원가입

공동인증서 등록

고객지원 > 인증센터 > 공동인증서 등록

- 이용가능 인증서**
 - 국민회원 : 은행에서 발급받은 개인용인증서와 범용개인인증서 사용 가능
 - 이용회원 : 요양기관, 보장기관, 기업/기관 : 법인(사용자)용인증서 사용 가능
 - 요양기관, 보장기관, 유관기관(청구S/W업체, 제약업체 등) 건강보험공단(또는 국민연금공단)에서 법인(사업자)용 공동인증서를 발급받아 등록하여야 합니다.
- 공동인증서 등록**
 - 회원 구분에 따라 공동인증서를 등록해주시기 바랍니다.
 - 인증서 등록을 위해서는 현재 사용하시는 PC나 외부 저장매체로 인증서를 보유하고 계셔야 합니다.

국민, 기업/기관

인증서 등록 >

요양기관, 보장기관

인증서 등록 >

공동인증서 관리

- 발급받은 인증서를 확인하거나 별도의 저장매체에 인증서 복사, 인증서 암호확인, 인증서 암호변경 등 인증서 사용 시 필요한 관리 메뉴로 구성되어 있습니다.
- 한국정보인증(KICA)에서 발급된 인증서에 한하며, 타 인증서는 해당 발급기관으로 접속하시기 바랍니다.

범용 공동인증서 관리

- PC에 보관된 공동인증서를 스마트폰의 건강e음 앱으로 저장하실 수 있습니다.

- ① 아이디 로그인 후 심사평가원 국민포털 홈페이지 상단의 [인증센터] 클릭
- ② 국민, 기업/기관에서 **[인증서등록]** 버튼 클릭

1. 접속경로 및 회원가입

1-3. 공동인증서 등록

홈 > 고객센터 > 인증센터 > 공동인증서 등록

공동인증서 등록

공동인증서를 등록/사용하시면 안전하고 편리한 건강보험심사평가원의 서비스를 이용하실 수 있습니다.

- 공동인증서 등록
 - 안전한 포털 서비스 이용을 위해 사용자 인증 및 전자서명에 사용하는 개인 및 법인(사업자)용 공동인증서를 등록합니다.
 - 건강보험심사평가원에서는 한국정보인증에서 발급한 공동인증서를 포털 서비스의 기본 인증서로 이용하고 있습니다. (요양기관 등은 무료로 발급하고 있습니다.)
 - 아래의 [공동인증서 등록] 버튼을 눌러 공동인증서를 등록하시기 바랍니다.
 - 공동인증서 발급 중 90일 초과되었다는 오류메세지는 기관에서 공동인증서 신청 후, 발급을 받지 않아 발생하는 오류입니다.
 - 공동인증서 발급을 위해서는 신청기관의 기관기호, 사업자등록번호, 연락처를 이메일(webmaster@hira.or.kr)로 보내주시기 바랍니다.
 - 공동인증서 등록을 위해서 사업자등록번호가 필요한 기관에서는 사업자의 사업자등록번호를 입력하시기 바랍니다. 건강보험 심사평가원에서는 주민등록번호를 저장하고 있지 않습니다.

사업자등록번호 - -

가상키보드 사용

사업자등록번호를 입력 후 [확인] 버튼 클릭

※ 개인CSO는 주민등록번호를 입력(은행에서 발급받은 공동인증서 사용 가능)

1. 접속경로 및 회원가입

1-3. 공동인증서 등록

공동인증서 등록

고객지원 > 인증 > 공동인증서 등록

1

인증서 위치

- 브라우저
- 하드디스크
- 이동식디스크
- 보안카드
- 휴대폰

구분 사용자 만료일 발급자

인증서 암호

인증서 암호는 대소문자를 구분합니다.

확인 취소

모듈 버전: v1.3.28 (임호모듈: v2.5.1.1)

브라우저 인증서 이용안내

브라우저 인증서가 등록되어 있지 않은 경우 아래와 같은 방법으로 등록하시기 바랍니다.

캐시를 삭제하면 등록된 인증서는 지워집니다.

- 인증서 파일 끌어오기
- 1. 인증서 파일 또는 묶음을 드래그하여 네모박스 안에 넣습니다.
- 2. 인증서 비밀번호를 입력한 후 확인 버튼을 클릭하여 로그인합니다.
- 인증서 찾기로 가져오기
- 1. 네모 박스를 클릭하여 인증서 저장 경로의 인증서 파일 또는 묶음을 선택합니다.
- 2. 인증서 비밀번호를 입력한 후 확인 버튼을 클릭하여 로그인합니다.

공동인증서 비밀번호를 입력 후 [확인] 버튼을 클릭

1. 접속경로 및 회원가입

1-4. 공동인증서 로그인

HIRA 포털 로그인

로그인 / 회원가입 / 아이디 찾기 / 비밀번호 찾기

간강보험심사평가원인증서로그인(전자서명)

2

인증서 위치

브라우저 | 하드디스크 | 이동식디스크 | 보안토론 | 휴대폰

인증서 및 개인키 파일 묶음 또는 .p12, .pfx 파일을 끌어다 놓으십시오.
또는 이곳을 클릭하여 인증서 및 개인키 파일 묶음 및 .p12, .pfx 인증서를 선택하십시오.

인증서 암호 **인증서 선택 후 암호를 입력하세요**

인증서 암호는 대소문자를 구분합니다.

모든 버전: v1.3.28 (암호모듈: v2.5.1.1) **확인** 취소

브라우저 인증서 이용안내

브라우저 인증서가 등록되어 있지 않은 경우 아래와 같은 방법으로 등록하시기 바랍니다.

캐시를 삭제하면 등록된 인증서는 지워집니다.

- 인증서 파일 끌어오기

- 인증서 파일 또는 묶음을 드래그하여 네모박스 안에 넣습니다.
- 인증서 비밀번호를 입력한 후 확인 버튼을 클릭하여 로그인합니다.

- 인증서 찾기로 가져오기

- 네모 박스를 클릭하여 인증서 저장 경로의 인증서 파일 또는 묶음을 선택합니다.
- 인증서 비밀번호를 입력한 후 확인 버튼을 클릭하여 로그인합니다.

로그인

오신 것을 환영합니다.
서비스 이용이 가능합니다.

공동인증서 로그인

공동인증서 로그인에 해당 인증서를 심평원에 등록 후 이용하실 수 있습니다.

1

로그인

인증서 등록 | 인증서 관리 | 이용안내

로그인 안내 | 원격지원

KORRECTION REVIEW & ASSESSMENT SERVICE.

① 로그인 화면에서 공동인증서의 [로그인] 버튼을 클릭

② 공동인증서 화면에서 공동인증서 비밀번호를 입력 후 [확인] 버튼을 클릭

2. 공개자료 제출내역 조회

2-1. 공개자료 정정 화면

1

지출보고서 제출-정정

공개자료 정정

+ 공개자료 정정

+ 실태조사 제출

+ 요양기관정보조회

↑ 지출보고서 제출-정정 > 공개자료 정정

가이드

지출보고서 공개 관련 업체정보를 관리할 수 있는 서비스입니다. 지출보고서를 신규로 제출해야하는 경우, 업체정보를 먼저 등록한 후에 제출이 가능합니다. 업체정보 등록은 업*의 허가 및 신고사항을 기준으로 각각 등록해야 합니다. * 의약품(제조업, 수입업, 노대상, 판촉영업자), 의료기기(제조업, 수입업, 판매(일대)업, 판촉영업자)

업체 일반정보

일반정보 추가

	자료번호	작성일자	영업형태	업체명	업허가신고번호	작성상태	비고
<input type="checkbox"/>	S027039	2024-07-31	수입	☎☎☎☎제약	제12345789호	공개 서식 작성중	지출보고서 정정
<input type="checkbox"/>	S000629	2024-11-22	제조	혁신제약	제3242343호	공개 업체정보 작성완료	지출보고서 정정

일반정보 입력

업체정보

공급유형 의약품 의료기기

영업형태 수입

업허가신고번호 제12345789호

업체명 ☎☎☎☎제약

직원규모 11인 이상

기관개설연월 2023년 이전

주소 검색

사업자등록번호

대표자명 대표자

대표번호 없음 - -

회계연월 2023년 1

담당부서 : 유통질서관리부 전화번호1 : 033-739-2840,2841 전화번호2 : 팩스 : 033-811-7623

▶ 실태조사에서 제출한 업체 및 지출보고서 정보를 확인할 수 있는 '공개자료 정정' 화면진입

2. 공개자료 제출내역 조회

2-2. 공개업체 정보 조회

업체 일반정보 일반정보 추가

	자료번호	작성일자	영업형태	업체명	업허가신고번호	작성상태	비고
<input type="checkbox"/>	S027039	2024-07-31	수입	☒☒☒☒제약	제 12345789호	공개 서식 작성중	지출보고서 정정
<input type="checkbox"/>	S000629	2024-11-22	제조	혁신제약	제 3242343호	공개 업체정보 작성완료	지출보고서 정정

▶ 공개업체 정보확인 시 조회 대상 업체를 '업체 일반정보'란 에서 클릭하여 선택

2. 공개자료 제출내역 조회

2-2. 공개업체 정보 조회

일반정보 입력

업체정보				
공급유형	<input checked="" type="radio"/> 의약품 <input type="radio"/> 의료기기			
영업형태	수입 ▼			
업허가신고번호	제12345789호	사업자등록번호		
업체명	☐☐☐☐제약	대표자명	대표자	
직원규모	11인 이상 ▼	대표번호	없음 ▼ - -	
기관개설연월	2023년 이전 ▼	회계연월	2023년 1	
주소	검색 강원특별자치도 원주시 ☐☐☐☐ 12345			
증빙서류 (업허가신고증)	[] 파일명 파일용량 [] [] []			
	* 파일업로드는 pdf, jpg, jpeg, png 파일만 가능합니다.			
지출보고서 운영정보				
담당자명	☐☐☐	담당자번호	010 ▼ - 0000 - 0000	
담당자 이메일	☐☐☐ @ novonordisk.com	직접입력 ▼	담당자 팩스번호	없음 ▼ - -

▶ 하단부로 스크롤 하면 '일반정보 입력'란 에서 선택한 공개업체의 상세정보를 확인가능

2. 공개자료 제출내역 조회

2-3. 공개업체 정보 수정

공급유형	<input checked="" type="radio"/> 의약품 <input type="radio"/> 의료기기						
영업형태	수입						
업허가신고번호	제 12345789호	사업자등록번호					
업체명	☐☐☐☐제약	대표자명	대표자				
직원규모	11인 이상	대표번호	없음 - -				
기관개설연월	2023년 이전	회계연월	2023년 1				
주소	검색 강원특별자치도 원주시 ☐☐☐☐ 12345						
증빙서류 (업허가신고증)	추가 삭제 다운로드 <table border="1"> <thead> <tr> <th>파일명</th> <th>파일용량</th> </tr> </thead> <tbody> <tr> <td> </td> <td> </td> </tr> </tbody> </table> * 파일업로드는 pdf, jpg, jpeg, png 파일만 가능합니다.			파일명	파일용량		
파일명	파일용량						
지출보고서 운영정보							
담당자명	☐☐☐	담당자번호	010 - 0000 - 0000				
담당자 이메일	☐☐☐@novonordisk.com	직접입력	담당자 팩스번호 없음 - -				

- ① 공개업체 정보를 수정시 '일반정보 입력'란 에서 활성화된 영역의 업체정보를 직접 입력하여 수정 ('업허가신고번호' 정보 수정 시 증빙서류 재업로드)
- ② 수정을 완료시 우측 하단부에 '저장' 버튼을 클릭하여 수정된 업체정보 저장

2. 공개자료 제출내역 조회

2-4. 공개자료 제출내역 조회

업체 일반정보 일반정보 추가

	자료번호	작성일자	영업형태	업체명	업허가신고번호	작성상태	비고
<input type="checkbox"/>	S027039	2024-07-31	수입	☒☒☒제약	제 12345789호	공개 서식 작성중	지출보고서 정정
<input type="checkbox"/>	S000629	2024-11-22	제조	혁신제약	제 3242343호	공개 업체정보 작성완료	지출보고서 정정

▶ 지출보고서 제출내역을 확인시 '업체 일반정보' 란에서 조회할 업체의 '지출보고서 정정' 버튼클릭

2. 공개자료 제출내역 조회

2-4. 공개자료 제출내역 조회

지출보고서 제출-정정 | 공개자료 정정

지출보고서 제출-정정 > 공개자료 정정 - 지출보고서 공개자료정정

1. 견본품제공 | 2. 학술대회 지원 | 3. 임상시험 지원 | 4. 제품설명회 | 5. 시판 후 조사 | 6. 대금결제 비응답인 | 최종반영

기관명칭 | | | | 없는 요양기관기호 기재 0건 | 정정완료(+삭제) | 정정 중(+삭제) | | | | |

총 555 건

품번호	번호	요양기관 정보		의약품 정보				제공일자	점검결과	정정사유	정정일자
		기관명칭	요양기관 기호	명칭	표준코드 (제품코드)	포장 내 총수량 (규격)	제공수량				
555	555	의원	0000000	TEST정 1mg/ml	0000000000000	5	1	5	2023-11-21		
554	554	의원	0000000	TEST정 1mg/ml	0000000000000	1	1	1	2023-11-16		
553	553	의원	0000000	TEST정 1mg/ml	0000000000000	3	1	3	2023-11-16		
552	552	의원	0000000	TEST정 1mg/ml	0000000000000	5	1	5	2023-11-16		
551	551	의원	0000000	TEST정 1mg/ml	0000000000000	5	1	5	2023-11-16		
550	550	의원	0000000	TEST정 1mg/ml	0000000000000	1	1	1	2023-11-06		
549	549	의원	0000000	TEST정 1mg/ml	0000000000000	1	1	1	2023-11-06		
548	548	의원	0000000	TEST정 1mg/ml	0000000000000	1	1	1	2023-11-06		
547	547	의원	0000000	TEST정 1mg/ml	0000000000000	3	1	3	2023-11-02		
546	546	의원	0000000	TEST정 1mg/ml	0000000000000	1	1	1	2023-11-02		
545	545	의원	0000000	TEST정 1mg/ml	0000000000000	1	1	1	2023-10-30		
544	544	의원	0000000	TEST정 1mg/ml	0000000000000	1	1	1	2023-10-30		
543	543	의원	0000000	TEST정 1mg/ml	0000000000000	2	3	6	2023-10-25		
542	542	의원	0000000	TEST정 1mg/ml	0000000000000	1	2	2	2023-10-25		
541	541	의원	0000000	TEST정 1mg/ml	0000000000000	1	1	1	2023-10-25		
540	540	의원	0000000	TEST정 1mg/ml	0000000000000	1	1	1	2023-10-23		
539	539	의원	0000000	TEST정 1mg/ml	0000000000000	3	1	3	2023-10-23		

1 of 2 | 500개씩 보기 | |

▶ 공개될 지출보고서 상세내역을 확인할 수 있는 '지출보고서 공개자료 정정' 화면진입

2. 공개자료 제출내역 조회

2-4. 공개자료 제출내역 조회

1. 건본품제공 2. 학술대회 지원 3. 임상시험 지원 4. 제품설명회 5. 시판 후 조사 6. 대금결제 비용할인 최종반영 화면 넓게보기

기관명칭 없는 요양기관기호 기재 0건 정정완료(+삭제) 정정중(+삭제)

총 558 건

출번호	번호	요양기관 정보		의약품 정보				제공일자	점검결과	정정사유	정정일자
		기관명칭	요양기관 기호	명칭	표준코드 (제품코드)	포장 내 총수량 (규격)	제공수량				
1,571	1,582	히토히토나왕	41840178	토당이당근약	00000000000000	2	1	2	2023-10-03	오기재누락 등	<input type="button" value="보기"/>
1,570	1,000	토당토당의원	41840178	약은맛없정 1mg/ml	00000000000000	1	2	2	2023-10-01	의료인 등 요청	<input type="button" value="보기"/>
1,569	556	☒☒☒의원	31864898	TEST12정 1mg/ml	00000000000000	2	1	2	2023-11-22	의료인 등 요청	<input type="button" value="보기"/>
555	555	☒☒☒의원	00000000	TEST정 1mg/ml	00000000000000	5	1	5	2023-11-21		
554	554	☒☒☒의원	00000000	TEST정 1mg/ml	00000000000000	1	1	1	2023-11-16		
553	553	☒☒☒의원	00000000	TEST정 1mg/ml	00000000000000	3	1	3	2023-11-16		
552	552	☒☒☒의원	00000000	TEST정 1mg/ml	00000000000000	5	1	5	2023-11-16		
551	551	☒☒☒의원	00000000	TEST정 1mg/ml	00000000000000	5	1	5	2023-11-16		
550	550	☒☒☒의원	00000000	TEST정 1mg/ml	00000000000000	1	1	1	2023-11-06		
549	549	☒☒☒의원	00000000	TEST정 1mg/ml	00000000000000	1	1	1	2023-11-06		
548	548	☒☒☒의원	00000000	TEST정 1mg/ml	00000000000000	1	1	1	2023-11-06		
547	547	☒☒☒의원	00000000	TEST정 1mg/ml	00000000000000	3	1	3	2023-11-02		
546	546	☒☒☒의원	00000000	TEST정 1mg/ml	00000000000000	1	1	1	2023-11-02		
545	545	☒☒☒의원	00000000	TEST정 1mg/ml	00000000000000	1	1	1	2023-10-30		
544	544	☒☒☒의원	00000000	TEST정 1mg/ml	00000000000000	1	1	1	2023-10-30		
543	543	☒☒☒의원	00000000	TEST정 1mg/ml	00000000000000	2	3	6	2023-10-25		
542	542	☒☒☒의원	00000000	TEST정 1mg/ml	00000000000000	1	2	2	2023-10-25		

1. 좌우 페이지를 넘겨 조회할 수 있으며, 한 페이지에서 볼 수 있는 최대 행 개수를 선택가능

2. '공개자료 정정' 초기화면으로 이동시 우측 하단의 '목록으로' 버튼클릭

- ① 좌우 페이지를 넘겨 조회할 수 있으며, 한 페이지에서 볼 수 있는 최대 행 개수를 선택가능
- ② '공개자료 정정' 초기화면으로 이동시 우측 하단의 '목록으로' 버튼클릭

2. 공개자료 제출내역 조회

2-4. 공개자료 제출내역 조회

+ 공개자료 정정
+ 실태조사 제출
+ 요양기관정보조회

지출보고서 제출-정정 > 공개자료 정정 - 지출보고서 공개자료정정

1.건본품제공 2.학술대회 지원 3.임상시험 지원 4. 제품설명회 5.시판 후 조사 6.대금결제 비용할인 최종반영

기관명칭
없는 요양기관기호 기재 0건
 정정 완료(+삭제) 정정 중(+삭제)
엑셀일괄입력 공개자료추가 공개자료제외

총 555 건

출번호	번호	요양기관 정보		의약품 정보				제공일자	점검결과	정정사유	정정이력
		기관명칭	요양기관 기호	명칭	표준코드 (제품코드)	포장 내 총수량 (규격)	제공수량				
555	555	대한의원	00000000	TEST정 1mg/ml	00000000000000	5	1	5	2023-11-21		

1
화면 넓게보기

지출보고서 제출-정정 > 공개자료 정정 - 지출보고서 공개자료정정

1.건본품제공 2.학술대회 지원 3.임상시험 지원 4. 제품설명회 5.시판 후 조사 6.대금결제 비용할인 최종반영

TIP "F11"을 누르시면 더 넓게 보실 수 있습니다.
화면 원래대로

기관명칭
없는 요양기관기호 기재 0건
 정정 완료(+삭제) 정정 중(+삭제)
엑셀일괄입력 공개자료추가 공개자료제외

총 555 건

출번호	번호	요양기관 정보		의약품 정보				제공일자	점검결과	정정사유	정정이력
		기관명칭	요양기관 기호	명칭	표준코드 (제품코드)	포장 내 총수량 (규격)	제공수량				
555	555	대한의원	00000000	TEST정 1mg/ml	00000000000000	5	1	5	2023-11-21		

2
화면 원래대로

- ① 지출보고서 조회 화면의 크기를 키우고 싶을 경우 우측 상단에 '화면 넓게보기' 클릭
- ② 원래의 화면 크기로 되돌리고 싶을 경우 우측 상단에 '화면 원래대로' 버튼클릭

2. 공개자료 제출내역 조회

2-4. 공개자료 제출내역 조회

1. 견본품제공
2. 학술대회 지원
3. 임상시험 지원
4. 제품설명회
5. 시판 후 조사
6. 대금결제 비용할인
최종반영

1
화면 넓게보기

Q 조회
검색도구

없는 영양기관기호 기재 0건
 정정 완료(+삭제)
 정정 중(+삭제)
 Q 필터초기화

엑셀일괄입력
공개자료추가
공개자료제외

총 555 건

줄번호	번호	요양기관 정보		의약품 정보				제공일자	점검결과	정정사유	정정이력
		기관명칭	요양기관기호	명칭	표준코드(제품코드)	포장 내 총수량(규격)	제공수량				
555	555	☒☒☒의원	00000000	TEST정 1mg/ml	00000000000000	5	1	5	2023-11-21		

↓

1. 견본품제공
2. 학술대회 지원
3. 임상시험 지원
4. 제품설명회
5. 시판 후 조사
6. 대금결제 비용할인
최종반영

2
화면 넓게보기

Q 조회
검색도구

정정 완료(+삭제)
 정정 중(+삭제)
 Q 필터초기화

엑셀일괄입력
공개자료추가
공개자료제외

총 2 건

줄번호	번호	학술대회 정보					지원금액	점검결과	정정사유	정정이력
		주최 기관	대회명칭	대회장소	대회일시					
					시작일자	종료일자				
2	2	xx대회	xx연구회	xx센터	2023-05-01	2023-05-02	50,000		오기재누락 등	보기

- ① 조회할 지출보고서 서식변경시 상단의 탭에서 원하는 지출보고서 서식클릭
- ② 선택한 지출보고서 서식으로 변경되어 조회되는 것을 확인가능

2. 공개자료 제출내역 조회

2-4. 공개자료 제출내역 조회

The screenshot displays the 'Public Data Submission History Search' interface. At the top, there is a navigation bar with tabs for '1. 기본품제공', '2. 학술대회 지원', '3. 임상시험 지원', '4. 제품설명회', '5. 시판 후 조사', '6. 대금결제 비용할인', and '최종반영'. Below the navigation bar, there is a search form with a dropdown menu for '기관명칭' (Institution Name) showing options like '심평원', '요양기관 정보', and '허관명칭'. A '조회' (Search) button and a '검색도구' (Search Tool) button are highlighted. A modal window titled '지출보고서 공개자료 상세조회' (Detailed Search of Expenditure Report Public Data) is open, showing search criteria like '제공일자' (Supply Date) and '제출번호' (Submission Number). A '초기화' (Reset) button is also visible in the modal.

- ① 일부정보만 검색시 드롭박스를 클릭하여 주요항목의 조회조건을 선택한 후 우측 검색창에 입력값 입력
- ② 세부항목에 대한 조회조건이 추가로 필요시 '검색도구' 버튼을 클릭하여 부가적인 조회조건을 추가가능 (세부항목에 대한 조회조건은 '초기화' 버튼을 눌러 조회조건에서 제외가능)
- ③ 조회조건을 모두 선택한 후 '조회' 버튼을 클릭하면 원하는 지출보고서 정보만을 조회가능

2. 공개자료 제출내역 조회

2-4. 공개자료 제출내역 조회

1.건본품제공	2.학술대회 지원	3.임상시험 지원	4. 제품설명회	5.시판 후 조사	6.대금결제 비용할인	최종반영	화면 넓게보기					
기관명칭	<input type="text"/>	Q 조회	검색도구	<div style="border: 2px dashed red; padding: 2px;"> 없는 영양기관기호 기재 2건 <input type="checkbox"/> 상정관료(+각제) <input type="checkbox"/> 상정 </div>		Q 필터초기화	엑셀일괄입력	공개자료추가	공개자료제외			
총 2 건												
줄번호	번호	요양기관 정보		의약품 정보				제공일자	점검결과	정정사유	정정이력	
		기관명칭	요양기관기호	명칭	표준코드(제품코드)	포장 내 총수량(규격)	제공수량					계
1,570	<input type="checkbox"/> 1,000	심평의원	00000000	TEST정 1mg/ml	00000000000000	1	2	2	2023-10-04	없는 영양기관기호 기재	의료인 등 요청	<input type="button" value="보기"/>
1,569	<input type="checkbox"/> 556	☒☒☒의원	00000000	TEST정 1mg/ml	00000000000000	2	1	2	2023-11-22	없는 영양기관기호 기재	의료인 등 요청	<input type="button" value="보기"/>

- ▶ 지출보고서 내역 중 영양기관기호에 오류가 있어 수정이 필요한 정보만 검색이 필요할 경우 상단에 '없는 영양기관기호 기재 00건' 문구를 클릭하여 조회가능
(요양기관기호 정보는 '지출보고서제출정정>요양기관정보조회' 화면에서 조회가능)

2. 공개자료 제출내역 조회

2-5. 공개자료 정정이력 조회

1.건본품제공 2.학술대회 지원 3.임상시험 지원 4. 제품설명회 5.시판허가조사 6.대금결제비용할인 화면 넓게보기

기관명칭 없는 영양기관기호 기재 2건 정정완료(+삭제) 정정중(+삭제)

총 2 건

줄번호	번호	요양기관 정보		의약품 정보				제공일자	점검결과	정정사유	정정이력	
		기관명칭	요양기관기호	명칭	표준코드(제품코드)	포장 내 총수량(규격)	제공수량					계
1,570	<input type="checkbox"/> 1,000	심평의원	00000000	TEST정 1mg/ml	00000000000000	1	2	2	2023-10-01	없는 영양기관기호 기재	의료인 등 요청	<input type="button" value="보기"/>
1,569	<input type="checkbox"/> 556	의원	00000000	TEST정 1mg/ml	00000000000000	2	1	2	2023-11-22	없는 영양기관기호 기재	의료인 등 요청	<input type="button" value="보기"/>

- ① 내역 중 정정(추가,수정,삭제)된 이력이 있는 정보만을 조회시 상단에 '□정정완료(+삭제)' 체크박스 선택
- ② 내역 중 정정(추가,수정,삭제)중인 임시저장 정보만을 조회시 상단에 '□ 정정 중(+삭제)' 체크박스 선택
- ③ 정정완료(+삭제) 또는 정정 중(+삭제) 조회조건을 삭제시 '필터초기화' 버튼클릭

2. 공개자료 제출내역 조회

2-5. 공개자료 정정이력 조회

1. 건본품제공 2. 학술대회 지원 3. 임상시험 지원 4. 제품설명회 5. 시판 후 조사 6. 대금결제 비용할인 최종반영 화면 넓게보기

기관명칭 없는 요양기관기호 기재 2건 정정완료(+삭제) 정정 중(+삭제) 엑셀일괄입력 공개자료추가 공개자료제외

총 2 건

출번호	번호	요양기관 정보		의약품 정보				제공일자	점검결과	정정사유	비고	
		기관명칭	요양기관 기호	명칭	표준코드 (제품코드)	포장 내 총수량 (규격)	제공수량					계
1,570	1,000	심평의원	00000000	TEST정 1mg/ml	00000000000000	1	2	2	2023-10-01	없는 요양기관기호 기재	의료인 등 요청	1 보기
1,569	556	○○○○의원	00000000	TEST정 1mg/ml	00000000000000	2	1	2	2023-11-22	없는 요양기관기호 기재	의료인 등 요청	보기

정정이력조회 2

변경일시	출번호	번호	요양기관 정보		의약품 정보				제공일자	점검결과	정정사유	비고	
			기관명칭	요양기관 기호	명칭	표준코드 (제품코드)	포장 내 총수량 (규격)	제공수량					계
2024-11-22 00:00	1569	556	○○○○의원	31864899	TEST정 1mg/ml	00000000000000	2	1	2	2023-11-22		의료인 등 요청	
2024-11-22 00:00	1569	556	○○○○의원	31864899	TEST12정 1mg/ml	00000000000000	2	1	2	2023-11-22		의료인 등 요청	

- 정정된 지출보고서의 세부 정정이력을 확인시 우측 '정정이력' 컬럼의 '보기' 버튼클릭
- '정정이력조회' 팝업창에서 정정일시, 내용, 사유 등 세부 정정이력을 확인가능

3. 공개자료 추가 제출

3-1. 업체 일반정보 추가

☞ 지출보고서 제출·정정 > 공개자료 정정

가이드 지출보고서 공개 관련 업체정보를 관리할 수 있는 서비스입니다. 지출보고서를 신규로 제출해야하는 경우, 업체정보를 먼저 등록한 후에 제출이 가능합니다. 업체정보 등록은 업+의 허가 및 신고사항을 기준으로 각각 등록해야 합니다. * 의약품(제조업, 수입업, 도매상, 판촉영업자), 의료기기(제조업, 수입업, 판매(일대)업, 판촉영업자)

1

일반정보 추가

업체 일반정보

	자료번호	작성일자	영업형태	업체명	업허가신고번호	작성상태	비고
<input type="checkbox"/>	0007900	2024-08-08	수입	대한제약	제1000000000	공개 서식 작성중	지출보고서 정정

2

일반정보 입력

업체정보

공급유형 의약품 의료기기

영업형태

업허가신고번호

사업자등록번호

업체명

대표자명

직원규모

대표번호 - -

- ① 업체정보 추가를 위해 '일반정보 추가' 버튼을 클릭
- ② 하단의 업체정보 입력 양식 초기화

3. 공개자료 추가 제출

3-2. 업체 일반정보 상세입력

※ 지출보고서 제출과정 > 공개자료 결정

일반정보 **1**

업체정보

공급유형 의약품 의료기기

영업형태

업허가신고번호 사업자등록번호

업체명 대표자명

직원규모 대표번호 - -

기관개설연월 - - 회계연월 - -

주소

<input type="checkbox"/>	파일명	파일용량
* 파일업로드에는 pdf, jpg, jpeg, png 파일만 가능합니다.		

지출보고서 운영정보

담당자명 담당자번호 - -

담당자 이메일 @ . . 담당자 팩스번호 - -

2

- ① 업체정보와 지출보고서 운영정보의 각 항목들 형식에 맞춰 작성
- ② 작성 완료 후 '저장' 버튼 클릭

3. 공개자료 추가 제출

3-3. 업체 자료제출 화면이동

※ 지출보고서 제출·정정 > 공개자료 정정

가이드 지출보고서 공개 관련 업체정보를 관리할 수 있는 서비스입니다.
지출보고서를 신규로 제출해야 하는 경우, 업체정보를 먼저 등록한 후에 제출이 가능합니다.
업체정보 등록은 업·의 허가 및 신고사항을 기준으로 각각 등록해야 합니다. • 의약품(제조업, 수입업, 도매상, 관측영업자), 의료기기(제조업, 수입업, 판매(일대)업, 관측영업자)

업체 일반정보

일반정보 추가

자료번호	작성일자	영업형태	업체명	업 허가신고번호	작성상태	
<input type="checkbox"/>	2024-07-01	무업	대한제약	제1234567890	공개 서식 작성중	지출보고서 정정
<input type="checkbox"/>	2024-01-01	제조	대한제약	제1234567890	공개 업체정보 작성완료	지출보고서 정정

일반정보 입력

업체정보	
종류유형	<input checked="" type="radio"/> 의약품 <input type="radio"/> 의료기기
영업형태	제조
업 허가신고번호	제1234567890
사업자등록번호	100-45-11234
업체명	대한제약
대표자명	김영수
직원규모	중소기업
대표번호	번호 - -
기관개설연월	2023년 1
회계연월	2023년 1
주소	<input type="text" value="검색"/> 서울특별시 강남구 테헤란로 100, 402호 (15140)

- ① '업체 일반정보'에 한줄이 추가되며 해당 업체정보의 '지출보고서 정정' 버튼 활성화
- ② '지출보고서 정정' 버튼을 클릭해 공개자료 정정화면으로 이동

3. 공개자료 추가 제출

3-4. 공개자료 추가

☛ 기술보고서 제출·정정 > 공개자료 정정 · 기술보고서 공개자료정정

1. 기본특허권
2. 학술대회 지원
3. 임상시험 지원
4. 제품설명회
5. 시판 후 조사
6. 대금결제 비용확인
최종반영

1
확인 넘겨보기

없음 있음

2
공개자료추가
표제어

총 0 건

순번	번호	요양기관 정보		의약품 정보				제공일자	점검결과	정정사유	정정이력
		기관명칭	요양기관 기호	명칭	표준코드 (제출코드)	포장 내 용수량 (규격)	제공수량				
	<input type="checkbox"/>								연번 미입력		

0 of 0

600개씩 보기

- ① 공개자료 추가를 위해 '공개자료추가' 버튼 클릭
- ② 하단에 자료를 입력 할 수 있게 한 줄 추가

3. 공개자료 추가 제출

3-4. 공개자료 추가

지속보고서 제출-정정 > 공개자료 정정 - 지속보고서 공개자료정정

1.건본품제공 2.학술대회 지원 3.임상시험 지원 4.제품설명회 5.시판 주 조사 6.대금결제 비공확인 최종반영 취리 넘겨보기

기관명칭 조회 검색도구 업은 요양기관기호 기재 **오**김 정정 완료(+삭제) 정정 **은**(+삭제) 필터초기화 역설입력인력 공개자료추가 공개자료제외

번호	번호	요양기관 정보		의약품 정보				제공일자	점검결과	정정사유	정정이력
		기관명칭	요양기관 기호	명칭	표준코드 (제공코드)	포장 내 용수량 (규격)	▲ 제공수량				
<input type="checkbox"/>	1	한국병원	12345678	한국병원	12345678	10	10	2023-09-15	적용 가능		

이전 후 0 of 0 600개씩 보기

특수 건본품제공 서식 저장

- ① 해당 항목에 맞춰 내역 작성
- ② 작성 완료 후 하단에 '서식 저장' 버튼 클릭

3. 공개자료 추가 제출

3-4. 공개자료 추가

The screenshot shows the '지출보고서 제출-정정 > 공개자료 정정-지출보고서 공개자료정정' page. A confirmation dialog box is open, titled '메시지창', with the following text:

- 지출보고서 공개자료의 정정(추가·수정·삭제)사항을 최종적으로 확인 및 반영하는 서비스입니다.
- 지출보고서 서식별 저장을 완료한 후, 현재 페이지에서 "최종반영"을 클릭하여 정정사항이 반영됩니다.

The dialog box has '확인' (Confirm) and '취소' (Cancel) buttons. A red arrow labeled '1' points to the '서식별 저장' button in the background, and another red arrow labeled '2' points to the '확인' button in the dialog box.

- ① '서식저장' 버튼을 누름과 동시에 팝업창이 뜨며 안내된 내용 확인
- ② '확인' 버튼을 클릭하여 저장 완료

3. 공개자료 추가 제출

3-5. 공개자료 엑셀일괄입력

지출보고서 제출·정정 > 공개자료 정정·지출보고서 공개자료정정

1. 건본품제공
2. 학술대회 지원
3. 임상시험 지원
4. 제품설명회
5. 시판 주 조사
6. 대금결제 비품확인
최종반영

1
회원 넘겨보기

Q 조회
검색도구

없음
오양기관기호 기재
오입

Q 필터초기화

총 0 건

엑셀일괄입력
공개자료추가
공개자료제외

줄번호	번호	오양기관 정보		의약품 정보				제공일자	점검결과	정정사유	정정이력
		기관명칭	오양기관 기호	명칭	표준코드 (제출코드)	포장 내 총수량 (규격)	▲ 제공수량				
1	1	한국병원	12345678	한국약품공사	12345678	10	0	00	2024-06-18	제출수입비품확인	의약품 품목명

« <
0 of 0
> »
600개씩 보기

목록으로
건본품제공 서식 저장

① 엑셀파일로 작성된 내역을 일괄 추가하기 위해 '엑셀일괄입력' 버튼 클릭

3. 공개자료 추가 제출

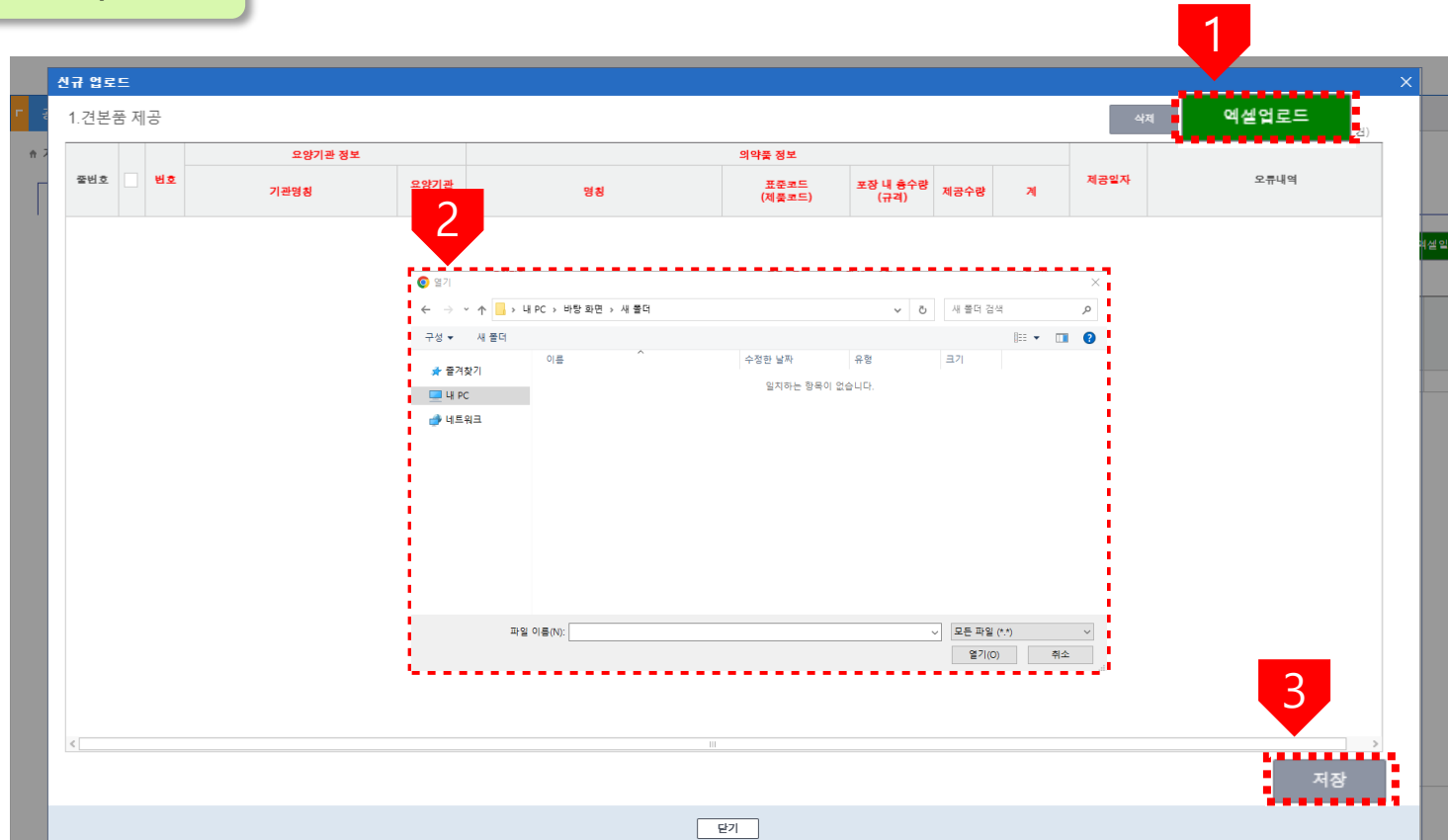
3-5. 공개자료 엑셀일괄입력

The screenshot shows the '지출보고서 제출-정정 > 공개자료 정정-지출보고서 공개자료정정' page. A modal window titled '정정사유 입력' is open, with a red arrow '1' pointing to the dropdown menu and a red arrow '2' pointing to the '입력' button. The dropdown menu is currently set to '오기재누락 등'. The background table has columns for '정정사유' and '정정이력'.

- ① 정정사유 콤보박스 ("의료인 등 요청", "오기재누락 등") 에서 사유를 선택
- ② 사유 선택 후 '입력' 버튼 클릭

3. 공개자료 추가 제출

3-5. 공개자료 엑셀일괄입력



- ① '엑셀업로드' 버튼 클릭
- ② 열린 파일탐색기 창에서 해당 엑셀파일 선택
- ③ 정상적으로 업로드 되었는지 확인 후 '저장' 버튼 클릭

3. 공개자료 추가 제출

3-6. 공개자료 서식 정정초기화

지출보고서 제출·정정 > 공개자료 정정 - 지출보고서 공개자료정정

1. 견본품제공 2. 학술대회 지원 3. 임상시험 지원 4. 제품설명회 5. 시판 후 조사 6. 대금결제 비용할인 **최종반영** 화면 넓게보기

가이드

- 지출보고서 공개자료의 정정(추가·수정·삭제)사항을 최종적으로 확인 및 반영하는 서비스입니다.
- 지출보고서 서식별 저장을 완료한 후, 현재 페이지에서 "최종반영"을 완료해야 정정사항이 반영됩니다.

새로고침

<input type="checkbox"/>	자료년도	자료번호	지출보고서 행위별유형 서식	정정건수	정정오류여부	정정오류내용	등록일자	변경일자	정정 바로가기
<input type="checkbox"/>	2024	S027039	견본품제공	503	아니오		2024-11-22	2024-11-22	이동

2

목록으로 **정정초기화** 최종반영

- ① 서식화면 [최종반영] 탭으로 이동
- ② 체크박스 선택 후 [정정초기화] 버튼 클릭
- ③ **(데이터 삭제 필요 시)** [초기화] 버튼 클릭 시 데이터는 삭제되며, 임시저장 건만 삭제할 수 있음

3. 공개자료 추가 제출

3-7. 공개자료 정정내역 이동

홈 > 지출보고서 제출·정정 > 공개자료 정정 - 지출보고서 공개자료정정

1. 건본품제공 2. 학술대회 지원 3. 임상시험 지원 4. 제품설명회 5. 시판 후 조사 6. 대금결제 비용할인 **최종반영** [화면 넓게보기](#)

가이드

- 지출보고서 공개자료의 정정(추가·수정·삭제)사항을 최종적으로 확인 및 반영하는 서비스입니다.
- 지출보고서 서식별 저장을 완료한 후, 현재 페이지에서 "최종반영"을 완료해야 정정사항이 반영됩니다.

[새로고침](#)

<input type="checkbox"/>	자료년도	자료번호	지출보고서 행위별유형 서식	정정건수	정정오류여부	정정오류내용	등록일자	반영일자	정정 바로가기
<input type="checkbox"/>	2024	S027039	건본품제공	503	아니오		2024-11-22	2024-11-22	이동

없는 요양기관기호 기재 **1건**

정정완료(+삭제) 정정 중(+삭제) [필터 초기화](#)

출번호	번호	요양기관 정보		의약품 정보					제공일자	점검결과	정정사유	정정이력	
		기관명칭	요양기관 기호	명칭	표준코드 (제품코드)	포장 내 총수량 (규격)	제공수량	계					
545	<input type="checkbox"/>	545	의원1	00000000	TEST정 1mg/ml	00000000000000	1	1	1	2023-10-30	없는 요양기관기호 기재	의료인 등 요청	보기
544	<input type="checkbox"/>	544	의원	00000000	TEST정 1mg/ml	00000000000000	1	1	1	2023-10-30		의료인 등 요청	보기

- ① 서식화면 [최종반영] 탭으로 이동
- ② 정정 바로가기 [이동]버튼 클릭
- ③ 최종반영 예정인 서식별 내역조회

3. 공개자료 추가 제출

3-8. 공개자료 서식 최종반영

지출보고서 제출·정정 > 공개자료 정정 - 지출보고서 공개자료정정

1. 견본품제공 2. 학술대회 지원 3. 임상시험 지원 4. 제품설명회 5. 시판 후 조사 6. 대금결제 비용할인 **최종반영** 화면 넓게보기

가이드

- 지출보고서 공개자료의 정정(추가·수정·삭제)사항을 최종적으로 확인 및 반영하는 서비스입니다.
- 지출보고서 서식별 저장을 완료한 후, 현재 페이지에서 "최종반영"을 완료해야 정정사항이 반영됩니다.

새로고침

<input type="checkbox"/>	자료년도	자료번호	지출보고서 행위별유형 서식	정정건수	정정오류여부	정정오류내용	등록일자	변경일자	정정 바로가기
<input type="checkbox"/>	2024	S027039	견본품제공	503	아니오		2024-11-22	2024-11-22	이동

최종반영

지출보고서 공개자료 정정 관련 필수 동의서

- 정정 내용에 대한 점검
 - 의약품공급자등, 의료기기제조업자등은 지출보고서 정정 사유 및 정정내용에 거점이 없으며 정정사유 및 내용을 통보할 수 있는 근거자료를 보관하였음을 확인합니다.
- 정정요청 사항의 반영 여부 점검
 - 의약품공급자등, 의료기기제조업자등은 의료인등의 지출보고서 정정요청 사항에 대한 반영을 완료하였음을 확인합니다.
- 비공개 대상 정보의 비식별 점검
 - 의약품공급자등, 의료기기제조업자등은 보건복지부장관이 통보한 비식별 조치 대상 정보가 지출보고서 관리시스템을 통해 비식별 처리되어 공개되는 것에 동의하며, 비식별 조치 대상 정보를 다른 지출보고서 항목에 작성하지 않았음을 확인합니다.
- 지출보고서 공개 주체
 - 의약품공급자등, 의료기기제조업자등은 「지출보고서 관리시스템」을 통해 지출보고서를 무단간 공개하여 하는 주체임을 동의합니다.

최종반영

- ① 서식화면 [최종반영] 탭으로 이동
- ② [최종반영] 클릭
- ③ 체크박스 클릭 후 [최종반영] 클릭

4. 기존 공개자료 정정(수정, 제외)

4-1. 업체 일반정보

지출보고서관리시스템 (KOPS) L 마지막 접속시간 2024-11-21 20:47:14 IP 0:0:0:0:0:0:1

건강보험심사평가원 의약품관리종합정보센터

지출보고서 제출·정정 소개 지출보고서 공개센터 고객센터

지출보고서 제출·정정 공개자료 정정 ×

+ 공개자료 정정 ↑ 지출보고서 제출·정정 > 공개자료 정정

+ 실태조사 제출

+ 요양기관정보조회

가이드

지출보고서 공개 관련 업체정보를 관리할 수 있는 서비스입니다.
지출보고서를 신규로 제출해야하는 경우, 업체정보를 먼저 등록한 후에 제출이 가능합니다.
업체정보 등록은 업+의 허가 및 신고사항을 기준으로 각각 등록해야 합니다. * 의약품(제조업)

제약, 의료기기 회사등이 의료인 등에게 제공한
합법적 경제적 이익
지출보고서를 공개합니다.

국민 **업체** 공개자료 정정서비스 이동

업체 일반정보 **1** 일반정보 추가

2	자료번호	작성일자	영업형태	업체명	업허가신고번호	작성상태	비고
<input type="checkbox"/>	XXXXXXXXXX	2024-07-31	수입	제약	제12345789호	최종 제출	지출보고서 정정

메뉴: 지출보고서 제출·정정 → 공개자료 정정 / 메인페이지 '공개자료 정정서비스 이동'

- ① 실태조사에서 제출했던 업체 일반정보 내역 선택
- ② 수정대상 행 클릭

4. 기존 공개자료 정정(수정, 제외)

4-1. 업체 일반정보

1 업체정보

공급유형	<input checked="" type="radio"/> 의약품 <input type="radio"/> 의료기기		
영업형태	수입		
업허가신고번호	제 12345789호	사업자등록번호	12345678901234
업체명	주주주주주주주주	대표자명	대표자
직원규모	11인 이상	대표번호	없음 - -
기관개설연월	2023년 이전	회계연월	2023년 1
주소	<input type="button" value="검색"/> 강원특별자치도 원주시 주주주주 12345		

2 지출보고서 운영정보

증빙서류 (업허가신고증)	<input type="checkbox"/>	파일명	파일용량
	<input type="checkbox"/>	업허가신고증.png	58.42 KB
* 파일업로드는 pdf, jpg, jpeg, png 파일만 가능합니다.			
지출보고서 운영정보			
담당자명	주주주	담당자번호	010 - 0000 - 0000
담당자 이메일	주주주@novonordisk.com	직접입력	담당자 팩스번호
			없음 - -

3

저장

- ① 업체정보 조회 후 내용확인 및 수정
- ② 지출보고서 운영정보 조회 후 내용확인 및 수정
- ③ [저장] 버튼 클릭

4. 기존 공개자료 정정(수정, 제외)

4-2. 공개자료 정정

업체 일반정보 일반정보 추가

1	자료번호	작성일자	영업형태	업체명	업허가신고번호	작성상태	2	비고
<input type="checkbox"/>		2024-07-31	수입	제약	제 12345789호	최종 제출	<input type="checkbox"/>	지출보고서 정정

1. 견본품제공 2. 학술대회 지원 3. 임상시험 지원 4. 제품설명회 5. 시판 후 조사 6. 대금결제 비용할인 최종반영 화면 넓게보기

기관명칭 없는 요양기관기호 기재 0건 정정완료(+삭제) 정정 중(+삭제) 엑셀일괄입력

총 570 건

줄번호	번호	요양기관 정보		의약품 정보				제공일자	점검결과	정정사유	정정이력	
		기관명칭	요양기관 기호	명칭	표준코드 (제품코드)	포장 내 총수량 (규격)	제공수량					계
570	<input type="checkbox"/>	570	제약의원	00000000	TEST정 1mg/ml	00000000000000	5	1	5	2023-12-15		
569	<input type="checkbox"/>	569	제약의원	00000000	TEST정 1mg/ml	00000000000000	5	1	5	2023-12-15		

메뉴: 지출보고서 제출·정정 → 공개자료 정정 / 메인페이지 '공개자료 정정서비스 이동'

- ① 실태조사에서 제출했던 업체 일반정보 내역 선택
- ② [지출보고서 정정] 클릭

4. 기존 공개자료 정정(수정, 제외)

4-2. 공개자료 정정 - 수정

1. 견본품제공 2. 학술대회 지원 3. 임상시험 지원 4. 제품설명회 5. 시판 후 조사 6. 대금결제 비용할인 최종반영 화면 넓게보기

기관명칭 없는 영양기관기호 기재 0건
 정정완료(+삭제) 정정중(+삭제)

총 570 건

번호	번호	요양기관 정보		의약품 정보				제공일자	점검결과	정정사유	정정이력
		기관명칭	요양기관 기호	명칭	표준코드 (제품코드)	포장 내 총수량 (규격)	제공수량				
570	570	의원	00000000	TEST정 1mg/ml	00000000000000	5	1	5	2023-12-15	의료인 등 요청	
569	569	의원	00000000	TEST정 1mg/ml	00000000000000	5	1	5	2023-12-15		
568	568	의원	00000000	TEST정 1mg/ml	00000000000000	5	1	5	2023-12-15		
567	567	의원	00000000	TEST정 1mg/ml	00000000000000	5	1	5	2023-12-15		
566	566	의원	00000000	TEST정 1mg/ml	00000000000000	3	1	3	2023-12-15		
565	565	의원	00000000	TEST정 1mg/ml	00000000000000				-15		
564	564	의원	00000000	TEST정 1mg/ml	00000000000000				-12		

2

메시지창

- 지출보고서 공개자료의 정정(추가·수정·삭제)사항을 최종적으로 확인 및 반영하는 서비스입니다.
- 지출보고서 서식별 저장을 완료한 후, 현재 페이지에서 "최종반영"을 완료해야 정정사항이 반영됩니다.

저장하시겠습니까?

메시지창

정상적으로 저장되었습니다.

- ① 수정할 행 데이터 수정 + 정정사유 입력
- ② [서식 저장] 버튼 클릭

4. 기존 공개자료 정정(수정, 제외)

4-2. 공개자료 정정 - 추가

1. 견본품제공 2. 학술대회 지원 3. 임상시험 지원 4. 제품설명회 5. 시판 후 조사 6. 대금결제 비용할인 최종반영 화면 넓게보기

기관명칭 없는 영양기관기호 기재 0건 정정완료(+삭제) 정정 중(+삭제)

엑셀일괄입력 공개자료추가 공개자료제외

총 570 건

번호	번호	요양기관 정보		의약품 정보				제공일자	점검결과	정정사유	정정이력
		기관명칭	요양기관 기호	명칭	표준코드 (제품코드)	포장 내 총수량 (규격)	제공수량				
<input checked="" type="checkbox"/>	570	의원	00000000	TEST정 1mg/ml	00000000000000	5	1	5	2023-12-15		
<input type="checkbox"/>	569	의원	00000000	TEST정 1mg/ml	00000000000000	5	1	5	2023-12-15		
<input type="checkbox"/>	568	의원	00000000	TEST정 1mg/ml	00000000000000	5	1	5	2023-12-15		
<input type="checkbox"/>	567	의원	00000000	TEST정 1mg/ml	00000000000000	5	1	5	2023-12-15		
<input type="checkbox"/>	566	의원	00000000	TEST정 1mg/ml	00000000000000	3	1	3	2023-12-15		
<input type="checkbox"/>	565	의원	00000000	TEST정 1mg/ml	00000000000000				-15		
<input type="checkbox"/>	564	의원	00000000	TEST정 1mg/ml	00000000000000				-12		

의료인 등 요청

의료인 등 요청

오기재누락 등

메시지창

- 지출보고서 공개자료의 정정(추가·수정·삭제)사항을 최종적으로 확인 및 반영하는 서비스입니다.

- 지출보고서 서식별 저장을 완료한 후, 현재 페이지에서 "최종반영"을 완료해야 정정사항이 반영됩니다.

저장하시겠습니까?

메시지창

정상적으로 저장되었습니다.

- ① [공개자료 추가] 버튼 클릭
- ② 수정할 행 데이터 수정 + 정정사유 입력
- ③ [서식 저장] 버튼 클릭

4. 기존 공개자료 정정(수정, 제외)

4-3. 공개자료 엑셀일괄입력

1. 엑셀일괄입력

2. 엑셀업로드

3. 저장

줄번호	번호	요양기관 정보			의약품 정보				제공일자	오류내역
		기관명칭	요양기관 기호	명칭	표준코드 (제품코드)	포장 내 총수량 (규격)	제공수량	계		
<input type="checkbox"/>	259	9909421002541	-30	1	-30	2023-01-27	
<input type="checkbox"/>	260	9909421002541	30	-5	-150	2023-01-27	
<input type="checkbox"/>	261	9909421002541	30	2	60	2023-01-27	
<input type="checkbox"/>	262	9909421000627	50	1	50	2023-01-27	
<input type="checkbox"/>	263	9909421005112	1	1	1	2023-01-27	
<input type="checkbox"/>	266	9909421002541	30	1	30	2023-01-27	
<input type="checkbox"/>	267	9909421002541	30	2	60	2023-01-27	
<input type="checkbox"/>	268	9909421002541	30	2	60	2023-01-27	

- ① [엑셀일괄입력] 버튼 클릭 후 정정사유 입력
- ② [엑셀업로드] 버튼 클릭 후 서식파일(실태조사와 동일) 업로드 → 기재점검 오류사항 점검
- ③ 오류 수정완료 후 [저장] 버튼 클릭

4. 기존 공개자료 정정(수정, 제외)

4-4. 공개자료 제외

없는 요양기관기호 기재 0건
 정정완료(+삭제) 정정 중(+삭제)

엑셀일괄입력 공개자료추가 **공개자료제외**

총 570 건

품번호	번호	요양기관 정보		의약품 정보				제공일자	점검결과	정정사유	정정이력
		기관명칭	요양기관 기호	명칭	표준코드 (제품코드)	포장 내 총수량 (규격)	제공수량				
570	570	의원_수정	99999999	TEST정 5555mg/ml	1234567890123	1	1	1	2023-12-15	의료인 등 요청	보기
569	569	의원	00000000	TEST정 1mg/ml	00000000000000	5	1	5	2023-12-15		
568	568	의원	00000000			5	1	5	2023-12-15		
567	567	의원	00000000			5	1	5	2023-12-15		
566	566	의원	00000000			5	1	5	2023-12-15		
565	565	의원	00000000			5	1	5	2023-12-15		
564	564	의원	00000000			5	1	5	2023-12-15		
563	563	의원	00000000			5	1	5	2023-12-15		
562	562	의원	00000000			5	1	5	2023-12-15		
561	561	의원	00000000	TEST정 1mg/ml	00000000000000	5	1	5	2023-12-04		

1) 필터없이 검색 시 조회되지 않음

2) 필터조회 시 삭제조회 가능

없는 요양기관기호 기재 0건
 정정완료(+삭제) 정정 중(+삭제)

1,571	1,582	의원	41840178	TEST약	00000000
1,570	1,000	의원	41840178	TEST정 1mg/ml	00000000
1,569	556	의원	31864899	TEST12정 1mg/ml	00000000

- ① [공개자료제외] 버튼 클릭
- ② 정정사유 입력 후 삭제 확인 (제외된 데이터는 필터조회 시 조회가능)

4. 기존 공개자료 정정(수정, 제외)

4-5. 공개자료 이력조회

1. 건본품제공
2. 학술대회 지원
3. 임상시험 지원
4. 제품설명회
5. 시판 후 조사
6. 대금결제 비용할인
최종반영

화면 넓게보기

Q 조회
검색도구

없는 요양기관기호 기재 0건

 정정완료(+삭제)
 정정 중(+삭제)

Q 필터초기화

엑셀일괄입력
공개자료추가
공개자료제외

총 570 건

출번호	번호	요양기관 정보		의약품 정보				제공일자	점검결과	정정사유	정정이력
		기관명칭	요양기관 기호	명칭	표준코드 (제품코드)	포장 내 총수량 (규격)	제공수량				
570	570	☒☒☒의원_수정	99999999	TEST정 5555mg/ml	12345697890123	1	1	1	2023-12-15	의료인 등 요청	보기
569	569	☒☒☒의원	00000000	TEST정 1mg/ml	00000000000000	5	1	5	2023-12-15		
568	568	정정이력조회									
567	567										
566	566										
565	565										

변경일시	출번호	번호	요양기관 정보		의약품 정보				제공일자	점검결과	정정사유	비고
			기관명칭	요양기관 기호	명칭	표준코드 (제품코드)	포장 내 총수량 (규격)	제공수량				
2024-07-31 10:51	570	570	☒☒☒의원	00000000	TEST정 1mg/ml	00000000000000	5	1	5	2023-12-15		원본
2024-11-21 00:00	570	570	☒☒☒의원_수정	99999999	TEST정 5555mg/ml	12345697890123	1	1	1	2023-12-15	의료인 등 요청	초기화

① 서식화면 정정이력에서 [보기] 버튼 클릭

② 정정이력 조회

③ (데이터 삭제 필요 시) [초기화] 버튼 클릭 시 데이터는 삭제되며, 임시저장 건만 삭제할 수 있음

4. 기존 공개자료 정정(수정, 제외)

4-6. 공개자료 정정초기화

지출보고서 제출·정정 > 공개자료 정정 - 지출보고서 공개자료정정

1. 견본품제공 2. 학술대회 지원 3. 임상시험 지원 4. 제품설명회 5. 시판 후 조사 6. 대금결제 비용할인 **최종반영** 화면 넓게보기

가이드

- 지출보고서 공개자료의 정정(추가·수정·삭제)사항을 최종적으로 확인 및 반영하는 서비스입니다.
- 지출보고서 서식별 저장을 완료한 후, 현재 페이지에서 "최종반영"을 완료해야 정정사항이 반영됩니다.

새로고침

<input type="checkbox"/>	자료년도	자료번호	지출보고서 행위별유형 서식	정정건수	정정오류여부	정정오류내용	등록일자	변경일자	정정 바로가기
<input type="checkbox"/>	2024	S027039	견본품제공	503	아니오		2024-11-22	2024-11-22	이동

2

목록으로 **정정초기화** 최종반영

- ① 서식화면 [최종반영] 탭으로 이동
- ② 초기화할 서식 선택 후 [정정초기화] 버튼 클릭
- ③ **(데이터 삭제 필요 시)** [초기화] 버튼 클릭 시 데이터는 삭제되며, 임시저장 건만 삭제할 수 있음

4. 기존 공개자료 정정(수정, 제외)

4-7. 공개자료 정정내역 이동

홈 > 지출보고서 제출·정정 > 공개자료 정정 - 지출보고서 공개자료정정

1. 건본품제공 2. 학술대회 지원 3. 임상시험 지원 4. 제품설명회 5. 시판 후 조사 6. 대금결제 비용할인 **최종반영** 화면 넓게보기

가이드

- 지출보고서 공개자료의 정정(추가·수정·삭제)사항을 최종적으로 확인 및 반영하는 서비스입니다.
- 지출보고서 서식별 저장을 완료한 후, 현재 페이지에서 "최종반영"을 완료해야 정정사항이 반영됩니다.

새로고침

<input type="checkbox"/>	자료년도	자료번호	지출보고서 행위별유형 서식	정정건수	정정오류여부	정정오류내용	등록일자	반영일자	정정 바로가기
<input type="checkbox"/>	2024	S027039	건본품제공	503	아니오		2024-11-22	2024-11-22	이동

없는 요양기관기호 기재 **1건**

정정완료(+삭제) 정정 중(+삭제) 필터 초기화

출번호	번호	요양기관 정보		의약품 정보					제공일자	점검결과	정정사유	정정이력	
		기관명칭	요양기관 기호	명칭	표준코드 (제품코드)	포장 내 총수량 (규격)	제공수량	계					
545	<input type="checkbox"/>	545	의원1	00000000	TEST정 1mg/ml	00000000000000	1	1	1	2023-10-30	없는 요양기관기호 기재	의료인 등 요청	보기
544	<input type="checkbox"/>	544	의원	00000000	TEST정 1mg/ml	00000000000000	1	1	1	2023-10-30		의료인 등 요청	보기

- ① 서식화면 [최종반영] 탭으로 이동
- ② 정정 바로가기 [이동]버튼 클릭
- ③ 최종반영 예정인 서식별 내역조회

4. 기존 공개자료 정정(수정, 제외)

4-8. 공개자료 최종반영

지출보고서 제출·정정 > 공개자료 정정 - 지출보고서 공개자료정정

1. 견본품제공 2. 학술대회 지원 3. 임상시험 지원 4. 제품설명회 5. 시판 후 조사 6. 대금결제 비용할인 **최종반영** 화면 넓게보기

가이드

- 지출보고서 공개자료의 정정(추가·수정·삭제)사항을 최종적으로 확인 및 반영하는 서비스입니다.
- 지출보고서 서식별 저장을 완료한 후, 현재 페이지에서 "최종반영"을 완료해야 정정사항이 반영됩니다.

새로고침

<input type="checkbox"/>	자료년도	자료번호	지출보고서 행위별유형 서식	정정건수	정정오류여부	정정오류내용	등록일자	변경일자	정정 바로가기
<input type="checkbox"/>	2024	S027039	견본품제공	503	아니오		2024-11-22	2024-11-22	이동

최종반영

지출보고서 공개자료 정정 관련 필수 동의서

- 정정 내용에 대한 점검
 - 의약품공급자등, 의료기기제조업자등은 지출보고서 정정 사유 및 정정내용에 거짓이 없으며 정정사유 및 내용을 증명할 수 있는 근거자료를 보관하였음을 확인합니다.
- 정정요청 사항의 반영 여부 점검
 - 의약품공급자등, 의료기기제조업자등은 의료인등의 지출보고서 정정요청 사항에 대한 반영을 완료하였음을 확인합니다.
- 비공개 대상 정보의 비식별 점검
 - 의약품공급자등, 의료기기제조업자등은 보건복지부장관이 통보한 비식별 조치 대상 정보가 지출보고서 관리시스템을 통해 비식별 처리되어 공개되는 것에 동의하며, 비식별 조치 대상 정보를 다른 지출보고서 항목에 작성하지 않았음을 확인합니다.
- 지출보고서 공개 주체
 - 의약품공급자등, 의료기기제조업자등은 「지출보고서 관리시스템」을 통해 지출보고서를 무단간 공개해야 하는 주체임을 동의합니다.

최종반영

- ① 서식화면 [최종반영] 탭으로 이동
- ② [최종반영] 클릭
- ③ 체크박스 클릭 후 [최종반영] 클릭